

**UCHWAŁA NR XX/207/26
RADY GMINY KURZĘTNIK**

z dnia 27 kwietnia 2026 r.

w sprawie przyjęcia Strategii Rozwiązywania Problemów Społecznych Gminy Kurzętnik na lata 2026-2030

Na podstawie art. 18 ust. 1 i ust. 2 pkt 15 ustawy z dnia 8 marca 1990 r. o samorządzie gminnym (Dz. U. z 2025 r. poz. 1153 z późn. zm.) oraz art. 17 ust. 1 pkt 1 ustawy z dnia 12 marca 2004 r. o pomocy społecznej (t.j. Dz. U. z 2025 r. poz. 1214 z późn. zm.), uchwala się, co następuje:

§ 1. Przyjmuje się Strategię Rozwiązywania Problemów Społecznych Gminy Kurzętnik na lata 2026-2030, stanowiącą załącznik do niniejszej uchwały.

§ 2. Wykonanie uchwały powierza się Wójtowi Gminy Kurzętnik.

§ 3. Uchwała wchodzi w życie z dniem podjęcia.

Przewodniczący Rady Gminy


Krystian Babalski



Centrum Działań Profilaktycznych

Załącznik do uchwały nr XX/207/26
Rady Gminy Kurzętnik
z dnia 27 kwietnia 2026 r.

Strategia Rozwiązywania Problemów Społecznych Gminy Kurzętnik na lata 2026-2030



2026

Spis treści

1. Wstęp	4
1.1. Zakres dokumentu	4
1.2. Współpraca i partycypacja	5
2. Prawne uwarunkowania strategii	5
2.1. Krajowe akty prawne	5
2.2. Międzynarodowe i unijne ramy strategiczne	7
2.3. Lokalne akty prawne i zgodność z dokumentami terytorialnymi	8
3. Część diagnostyczna	9
3.1. Opis Gminy Kurzętnik	9
3.2. Dane z Centrum Usług Społecznych w Kurzętniku.....	10
3.3. Metodologia badania analizy danych zastanych	12
3.4. Wyniki badania potrzeb i jakości życia mieszkańców Gminy Kurzętnik.....	13
3.5. Analiza SWOT	26
3.5.1. Mocne strony	27
3.5.2. Słabe strony	28
3.5.3. Szanse	30
3.5.4. Zagrożenia	31
3.5.5. Przewidywane kierunki zmian.....	32
4. Misja	36
4.1. Wizja i misja.....	36
4.1.1. Wizja	36
4.1.2. Misja	36
4.2. Cele strategiczne	37
5. Cele operacyjne, kierunki działań i wskaźniki	38
5.1. Cel strategiczny I. Wzmacnianie bezpieczeństwa socjalnego mieszkańców oraz rozwój dostępnych usług społecznych.	38
5.2. Cel strategiczny II. Wspieranie rodzin, dzieci i młodzieży oraz wzmacnianie środowiska opiekuńczo-wychowawczego	40
5.3. Cel strategiczny III. Poprawa jakości życia seniorów i osób z niepełnosprawnościami poprzez zwiększanie dostępności usług, ograniczanie barier oraz wzmacnianie udziału społecznego.	42
5.4. Cel strategiczny IV. Rozwój aktywności społecznej, integracji lokalnej oraz współpracy instytucjonalnej	44
6. Realizacja, monitoring i ewaluacja	45
6.1. System wdrażania (role, odpowiedzialności, partnerstwa)	45



6.2. Monitoring (częstotliwość, raportowanie)	47
6.3. Ewaluacja (podejście, cykl, pytania ewaluacyjne).....	54
7. Ramy finansowe.....	54
8. Podsumowanie	55



1. Wstęp

Strategia Rozwiązywania Problemów Społecznych (dalej: SRPS) jest kluczowym dokumentem polityki społecznej gminy. Wyznacza wspólną, długofalową ścieżkę działania instytucji publicznych, organizacji pozarządowych i partnerów lokalnych, aby ograniczać ubóstwo i wykluczenie, wzmacniać samodzielność mieszkanek i mieszkańców oraz poprawiać dostępność i jakość usług społecznych blisko miejsca zamieszkania. W odróżnieniu od programów branżowych, SRPS ma charakter nadrzędny i integrujący – scala działania różnych sektorów (m.in. edukacji, zdrowia, mieszkalnictwa, rynku pracy, bezpieczeństwa i partycypacji) w spójny system wsparcia, a nie tylko w interwencje rozwiązujące pojedyncze problemy.

W polskim porządku planistycznym dwa dokumenty stanowią podstawę polityk publicznych gminy: (1) Strategia Rozwiązywania Problemów Społecznych oraz (2) Strategia Rozwoju (gminy). To z nich – w układzie wzajemnie powiązanych – wynikają programy wykonawcze, takie jak m.in. gminny program profilaktyki i rozwiązywania problemów alkoholowych, program przeciwdziałania przemocy domowej, czy program rewitalizacji.

Niniejszy dokument stanowi Strategię Rozwiązywania Problemów Społecznych Gminy Kurzętnik na lata 2026-2030.

1.1. Zakres dokumentu

Niniejszy dokument składa się z dwóch komplementarnych części:

- **Część diagnostyczna** – przedstawia analizę SWOT poprzedzoną analizą danych zastanych (dokumentów, sprawozdań, badań), identyfikuje kluczowe problemy, bariery i wyzwania oraz potencjały rozwojowe społeczności.
- **Część zarządcza** – określa misję oraz cele (strategiczne i operacyjne), a także planowane działania w ramach celów. Zgodnie z ustawą dokument zawiera również ramy finansowania oraz sposób monitorowania realizacji (w tym wskaźniki i zasady ewaluacji).

Przyjęta struktura odpowiada wymaganiom ustawy o pomocy społecznej oraz dobrym praktykom stosowanym w polskich samorządach.



1.2. Współpraca i partycypacja

SRPS powstaje i jest realizowana we współpracy szerokiego grona interesariuszy – mieszkank i mieszkańców, instytucji samorządowych, organizacji pozarządowych, służb publicznych i partnerów społeczno-gospodarczych. Taki tryb pracy zwiększa trafność celów i skuteczność działań oraz buduje lokalne partnerstwa na rzecz spójności społecznej.

Rozumienie **problemu społecznego** opieramy na założeniu, że jest to stan lub zjawisko uznane przez wspólnotę za wymagające interwencji ze względu na jego skalę, dotkliwość, niesprawiedliwość lub naruszenie uznanych norm i wartości. Definicja problemu społecznego kształtuje się więc w debacie publicznej i partycypacyjnym procesie ustalania priorytetów, przy czym odbywa się to w granicach istniejących ram prawnych i zobowiązań – w szczególności prawa polskiego, Konstytucji oraz uniwersalnych praw człowieka (rozumianych jako powszechne, niezbywalne prawa przysługujące każdej osobie, chroniące jej godność i wolność).

Ponieważ zależy nam na odniesieniu do **lokalnego kontekstu** w procesie definiowania, czym jest problem społeczny, kluczowa w pracach nad SRPS jest stała współpraca zarówno z organizacjami społecznymi i instytucjami lokalnymi, jak i z mieszkankami oraz mieszkańcami, a także z innymi interesariuszami strategii (w tym m.in. podmiotami rynku pracy, ochrony zdrowia, edukacji i bezpieczeństwa). Taki model współdziałania pozwala dopasować rozwiązania do realnych potrzeb, zapewniać ich wykonalność i wspólnie ponosić odpowiedzialność za rezultaty.

2. Prawne uwarunkowania strategii

SRPS jest dokumentem obowiązkowym na poziomie gminy. Podstawę prawną stanowi art. 17 ust. 1 ustawy z dnia 12 marca 2004 r. o pomocy społecznej (Dz.U.2025.1214 t.j.):

Zgodnie z art. 16b ustawy o pomocy społecznej SRPS powinna zawierać w szczególności: diagnozę sytuacji społecznej, prognozę zmian, cele strategiczne projektowanych zmian, sposób realizacji strategii, kierunki niezbędnych działań oraz jej ramy finansowe i wskaźniki realizacji.

2.1. Krajowe akty prawne

Niniejsza strategia odwołuje się do krajowego porządku prawnego, który wyznacza zarówno obowiązki jednostek samorządu terytorialnego, jak i standardy oraz instrumenty prowadzenia



polityki społecznej. Wskazane poniżej ustawy tworzą podstawę merytoryczną i organizacyjną działań planowanych w SRPS, a także ramy dla programów wykonawczych wdrażanych na poziomie gminy:

- Ustawa z dnia 12 marca 2004 r. o pomocy społecznej (Dz.U.2025.1214 t.j.);
- Ustawa z dnia 24 kwietnia 2003 r. o działalności pożytku publicznego i o wolontariacie (Dz.U.2025.1338 t.j.);
- Ustawa z dnia 13 czerwca 2003 r. o zatrudnieniu socjalnym (Dz.U.2025.83 t.j.);
- Ustawa z dnia 26 października 1982 r. o wychowaniu w trzeźwości i przeciwdziałaniu alkoholizmowi (Dz.U.2023.2151 t.j.);
- Ustawa z dnia 29 lipca 2005 r. o przeciwdziałaniu narkomanii (Dz.U.2023.1939 t.j.);
- Ustawa z dnia 20 kwietnia 2004 r. o promocji zatrudnienia i instytucjach rynku pracy (Dz.U.2025.214 t.j.);
- Ustawa z dnia 27 sierpnia 1997 r. o rehabilitacji zawodowej i społecznej oraz zatrudnianiu osób niepełnosprawnych (Dz.U.2025.913 t.j.);
- Ustawa z dnia 28 listopada 2003 r. o świadczeniach rodzinnych (Dz.U.2025.1208 t.j.);
- Ustawa z dnia 29 lipca 2005 r. o przeciwdziałaniu przemocy domowej (Dz.U.2024.1673 t.j.);
- Ustawa z dnia 9 czerwca 2011 r. o wspieraniu rodziny i systemie pieczy zastępczej (Dz.U.2025.49 t.j.);
- Ustawa z dnia 7 września 2007 r. o pomocy osobom uprawnionym do alimentów (Dz.U.2025.438 t.j.);
- Ustawa z dnia 11 września 2015 r. o zdrowiu publicznym (Dz.U.2024.1670 t.j.);
- Ustawa z dnia 9 października 2015 r. o rewitalizacji (Dz.U.2024.278 t.j.);
- Ustawa z dnia 21 czerwca 2001 r. o dodatkach mieszkaniowych (Dz.U.2023.1335 t.j.);
- Ustawa z dnia 4 kwietnia 2014 r. o ustaleniu i wypłacie zasiłków dla opiekunów (Dz.U.2024.246 t.j.);
- Ustawa z dnia 5 grudnia 2014 r. o Karcie Dużej Rodziny (Dz.U.2024.1512 t.j.);
- Ustawa z dnia 19 sierpnia 1994 r. o ochronie zdrowia psychicznego (Dz.U.2024.917 t.j.);
- Ustawa z dnia 27 sierpnia 2004 r. o świadczeniach opieki zdrowotnej finansowanych ze środków publicznych (Dz.U.2025.1461 t.j.);



- Ustawa z dnia 11 lutego 2016 r. o pomocy państwa w wychowywaniu dzieci (Dz.U.2024.1576 t.j.);

oraz inne ustawy i akty wykonawcze z zakresu spraw społecznych.

2.2. Międzynarodowe i unijne ramy strategiczne

Poniżej wskazano pięć dokumentów o charakterze ogólnym, które wyznaczają kierunki polityk społecznych i stanowią ważny punkt odniesienia dla lokalnych strategii rozwiązywania problemów społecznych:

1. Agenda 2030 i 17 Celów Zrównoważonego Rozwoju (SDGs) ONZ – globalna mapa drogowa przyjęta przez wszystkie państwa członkowskie ONZ, obejmująca 17 celów i 169 zadań, które integrują wymiar społeczny, gospodarczy i środowiskowy. Dla polityk lokalnych szczególnie relewantne są cele dotyczące eliminacji ubóstwa i głodu, zdrowia, edukacji, równości szans, inkluzywnych instytucji oraz partnerstw. Agenda 2030 podkreśla zasadę „nie pozostawiać nikogo w tyle”.
2. Europejski Filar Praw Socjalnych – Plan działania (2021) – wdrożeniowy plan Komisji Europejskiej, który przekłada 20 zasad Filara (dotyczących m.in. równego dostępu do rynku pracy, sprawiedliwych warunków pracy i ochrony socjalnej) na konkretne inicjatywy i trzy mierzalne cele do 2030 r. Dokument wzmacnia spójność społeczną i wspiera państwa oraz samorządy w modernizacji usług społecznych i rynku pracy.
3. Europejska Gwarancja dla Dzieci (2021) – rekomendacja Rady UE mająca zapobiegać wykluczeniu dzieci poprzez zagwarantowanie dostępu do kluczowych, wysokiej jakości i przystępnych usług (edukacja, opieka zdrowotna, żywienie, mieszkalnictwo, opieka i wychowanie przedszkolne), ze szczególnym uwzględnieniem dzieci najbardziej narażonych. Gwarancja stanowi ramę dla lokalnych programów ukierunkowanych na wyrównywanie szans.
4. Strategia na rzecz praw osób z niepełnosprawnościami 2021–2030 (UE) – horyzontalna strategia Unii Europejskiej ukierunkowana na pełne włączenie społeczne, dostępność, niezależne życie i równy dostęp do usług, edukacji, zatrudnienia i uczestnictwa obywatelskiego. Strategia wspiera implementację Konwencji ONZ o prawach osób z niepełnosprawnościami na poziomie krajowym i lokalnym.



5. Europejska Strategia w zakresie opieki (European Care Strategy, 2022) – inicjatywa Komisji Europejskiej na rzecz podniesienia jakości, dostępności i przystępności usług opiekuńczych (opieka wczesnodziecięca, długoterminowa), a także poprawy sytuacji opiekunów formalnych i nieformalnych. Dokument wyznacza kierunki rozwoju lokalnych systemów usług społecznych i integrowania opieki z innymi politykami.

2.3. Lokalne akty prawne i zgodność z dokumentami terytorialnymi

Cele Strategii Rozwiązywania Problemów Społecznych Gminy Kurzętnik pozostają w zgodzie z:

- Strategią Rozwoju Usług Społecznych – polityka publiczna do roku 2030, przyjętą przez Radę Ministrów (cele: rozwój usług społecznych, wsparcie rodzin, osób starszych i z niepełnosprawnościami);
- Strategią Warmińsko-Mazurskie 2030, w której jeden z priorytetów dotyczy poprawy jakości życia mieszkańców oraz dostępności usług społecznych;
- Krajową Strategią Rozwoju Regionalnego 2030, podkreślającą znaczenie rozwoju lokalnego, integracji społecznej oraz wzmocnienia potencjału społeczności terytorialnych;
- Lokalnymi dokumentami Gminy Kurzętnik takimi jak Gminny Program Przeciwdziałania Przemocy Domowej oraz Ochrony Osób Doznających Przemocy Domowej na lata 2024-2030 i Gminny Program Profilaktyki i Rozwiązywania Problemów Alkoholowych oraz Przeciwdziałania Narkomanii na lata 2026-2029.

Wszystkie te dokumenty wskazują na potrzebę wzmocnienia usług społecznych, rozwoju profilaktyki, aktywizacji mieszkańców i ochrony osób zagrożonych wykluczeniem, co w pełni odpowiada celom niniejszej Strategii.



3. Część diagnostyczna

3.1. Opis Gminy Kurzętnik

Gmina Kurzętnik to gmina wiejska położona w południowo-zachodniej części województwa warmińsko-mazurskiego, w południowej części powiatu nowomiejskiego. Powierzchnia gminy wynosi 149,86 km², z czego użytki rolne stanowią 71% ogólnej powierzchni gminy, lasy i grunty leśne 17%, a pozostałe grunty i nieużytki 12%.

W Gminie Kurzętnik funkcjonuje baza hotelowa i gastronomiczna, przystań kajakowa, trzy jeziora z przyległymi terenami wypoczynkowymi, ścieżki pieszo-rowerowe oraz dydaktyczne. Pagórkowaty teren sprzyja uprawianiu sportów zimowych - ośrodek narciarski „Kurza Góra” to całoroczny obiekt mieszczący się w Kurzętniku w powiecie nowomiejskim.

Liczba mieszkańców Gminy Kurzętnik zmalała o 13 na przestrzeni lat 2022-2024. Natomiast odnotowano wzrost liczby mieszkańców w wieku poprodukcyjnym (powyżej 65 roku życia dla mężczyzn oraz powyżej 60 roku życia dla kobiet), co wskazuje na starzejące się społeczeństwo. Liczba mieszkańców w wieku produkcyjnym oraz przedprodukcyjnym natomiast maleje. Odsetek osób w wieku poprodukcyjnym wzrósł na przestrzeni dwóch ostatnich lat z 18,7% do 19,5%.

Mieszkańcy	2022r.	2023r.	2024r.
Ogółem	8 978	8 995	8 965
W wieku przedprodukcyjnym	2 043 (22,8%)	2 033 (22,6%)	1 975 (22%)
W wieku produkcyjnym	5 253 (58,4%)	5 244 (58,3%)	5 239 (58,4%)
W wieku poprodukcyjnym	1 682 (18,7%)	1 718 (19,1%)	1 751 (19,5%)
Kobiety	4 493	4 508	4 503
Mężczyźni	4 485	4 487	4 462

Tabela 1. Liczba mieszkańców Gminy Kurzętnik w latach 2022-2024. Źródło: Bank Danych Lokalnych GUS.

Dowodem na starzejące się społeczeństwo jest również utrzymujący się ujemny przyrost naturalny, poniżej wykazano zestawienie za lata 2022-2024, w każdym z nich uzyskiwano ujemny przyrost naturalny, w 2024r. osiągnął najniższą wartość, kiedy to zgonów było o 23 więcej niż urodzeń, co dało przyrost naturalny na 1000 mieszkańców wynoszący -2,56.



Ruch naturalny	2022r.	2023r.	2024r.
Urodzenia żywe	76	74	61
Zgony	89	95	84
Przyrost naturalny	-13	-21	-23

Tabela 2. Przyrost naturalny w Gminie Kurzętnik w latach 2022-2024. Źródło: Bank Danych Lokalnych GUS.

Z kolei poziom bezrobocia rejestrowanego w Gminie Kurzętnik utrzymuje się na przestrzeni ostatnich trzech lat na stałym poziomie, między 6,2% a 5,3%.

Bezrobocie rejestrowane	2022r.	2023r.	2024r.	2025r.
Liczba mieszkańców	326	280	298	366
Długotrwale bezrobotni	169	140	139	169
Udział bezrobotnych w liczbie ludności w wieku produkcyjnym	6,2%	5,3%	5,7%	b.d.

Tabela 3. Bezrobocie rejestrowane w Gminie Kurzętnik. Źródło: Bank Danych Lokalnych GUS.

3.2. Dane z Centrum Usług Społecznych w Kurzętniku

Pomoc społeczna jest instytucją polityki społecznej mającą na celu umożliwianie osobom i rodzinom przezwyciężania trudnych sytuacji życiowych, których nie byłyby one w stanie pokonać samodzielnie.

Instytucją odpowiedzialną za realizację zadań z zakresu pomocy społecznej na terenie Gminy jest Centrum Usług Społecznych w Kurzętniku. Zgodnie z Ustawą o pomocy społecznej, pomoc świadczona jest w oparciu o diagnozę sytuacji życiowej osoby lub rodziny zgłaszającej się z wnioskiem o pomoc, po ustaleniu najważniejszych powodów aktualnej, trudnej sytuacji występującej w danym środowisku.

Łączna liczba osób objętych pomocą społeczną w latach 2022-2024 znacznie wzrosła z 282 rodzin w roku 2022 do 394 rodzin w roku 2024.

Liczba rodzin i osób objętych pomocą społeczną	2022 r.	2023 r.	2024 r.
Rodziny	282	300	394
Osoby w rodzinach	873	919	923

Tabela 4. Liczba rodzin i osób objętych pomocą społeczną w Gminie Kurzętnik w latach 2022-2024.



W latach 2022-2024 głównym powodem przyznawania pomocy rodzinom była długotrwała lub ciężka choroba, liczba takich przypadków wzrosła z 166 w 2022 roku do 178 w 2023 roku i następnie delikatnie spadła w 2024 roku do 173. Następnie najwięcej wsparcia udzielono rodzinom dotkniętym ubóstwem – w 2022 roku odnotowano 146, w 2023 roku nastąpił spadek do 138 oraz w 2024 roku również ta liczba spadła do 105. Wzrastała natomiast liczba rodzin otrzymujących pomoc z powodu niepełnosprawności, osiągając 138 w 2024 roku. Bezrobocie jako przyczyna wsparcia, utrzymywało się na stabilnym poziomie, oscylując wokół 82-93 przypadków rocznie. Stała była również liczba rodzin objętych pomocą ze względu na potrzebę ochrony macierzyństwa, wynosząca 106 w latach 2023-2024. Problemy opiekuńczo-wychowawcze dotyczyły około 30 rodzin rocznie, wskazując na niezmiennosc tego zjawiska. Pomoc rodzinom zmagającym się z alkoholizmem była udzielana w mniejszym zakresie, a liczba takich przypadków wahała się między 11 a 14 rocznie.

Powody przyznawania pomocy - rodziny	2022 r.	2023 r.	2024 r.
Ubóstwo	146	138	105
Długotrwała lub ciężka choroba	166	178	173
Niepełnosprawność	117	129	138
Bezrobocie	82	93	88
Potrzeba ochrony macierzyństwa	101	106	106
Bezradność w sprawach opiekuńczo-wychowawczych	29	30	30
Alkoholizm	12	14	11

Tabela 5. Powody przyznania pomocy społecznej w latach 2022-2024. Źródło: Program Wspierania Rodziny dla Gminy Kurzętnik na lata 2025-2027.

W latach 2022-2024 liczba rodzin objętych pomocą asystenta rodziny utrzymywała się na podobnym poziomie, z najwyższą wartością 32 w 2023 roku, nieco spadając w następnym roku i osiągając wartość 28 rodzin. Praca socjalna była najczęściej świadczoną formą wsparcia, jednak liczba korzystających z niej osób stopniowo spadała z 200 w 2022 roku do 192 w 2024 roku.

W latach 2022-2024 liczba udzielonych porad ogółem wykazywała zmienną tendencję - po spadku w 2023 roku (203 porady) nastąpił znaczący wzrost w 2024 roku, osiągając 347 porad. Najwięcej udzielano porad psychologicznych, których liczba była najwyższa w 2022 roku



(193), spadła w 2023 roku (99), a następnie ponownie wzrosła w 2024 roku (222). Porady socjalne były udzielane w mniejszym zakresie, jednak ich liczba systematycznie rosła - z 96 w 2022 roku do 125 w 2024 roku.

Rodzaj porady	2022 r.	2023 r.	2024 r.
Socjalne	96	104	125
Psychologiczne	193	99	222
Łącznie	289	203	347

Tabela 6. Liczba porad w latach 2022-2024 udzielonych przez specjalistów Punktu Konsultacyjnego. Źródło: Program Wspierania Rodziny dla Gminy Kurzętnik na lata 2025-2027.

3.3. Metodologia badania analizy danych zastanych

Można powiedzieć, że „desk research jako jedna z metod badawczych badań niereaktywnych dziedziczy wszystkie podręcznikowe ich zalety. E. Babbie wyróżnia trzy niereaktywne metody, tj. 1) analizę treści, 2) analizę istniejących danych statystycznych i 3) analizy historyczno-porównawcze. Desk research jest tak naprawdę połączeniem albo wręcz esencją tych metod. W gruntownej i szeroko zakrojonej analizie desk research korzysta się zarówno z analizy treści (już na etapie szukania źródeł), w dużym stopniu także z istniejących danych statystycznych, jak również przeprowadza się przekrojowe analizy i porównania danych historycznych.”¹

W ramach desk research wykorzystano następujące dokumenty:

- Strategia Rozwiązywania Problemów Społecznych Gminy Kurzętnik na lata 2021-2025;
- Program Przeciwdziałania Przemocy Domowej oraz Ochrony Osób Doznających Przemocy Domowej dla Gminy Kurzętnik na lata 2024 – 2030;
- Raport o Stanie Gminy Kurzętnik na rok 2024;
- Gminny Program Profilaktyki i Rozwiązywania Problemów Alkoholowych oraz Przeciwdziałania Narkomanii na lata 2026-2029;
- Gminny Program Wspierania Rodziny na lata 2025-2027;
- Sprawozdania z działalności Centrum Usług Społecznych w Gminie Kurzętnik.

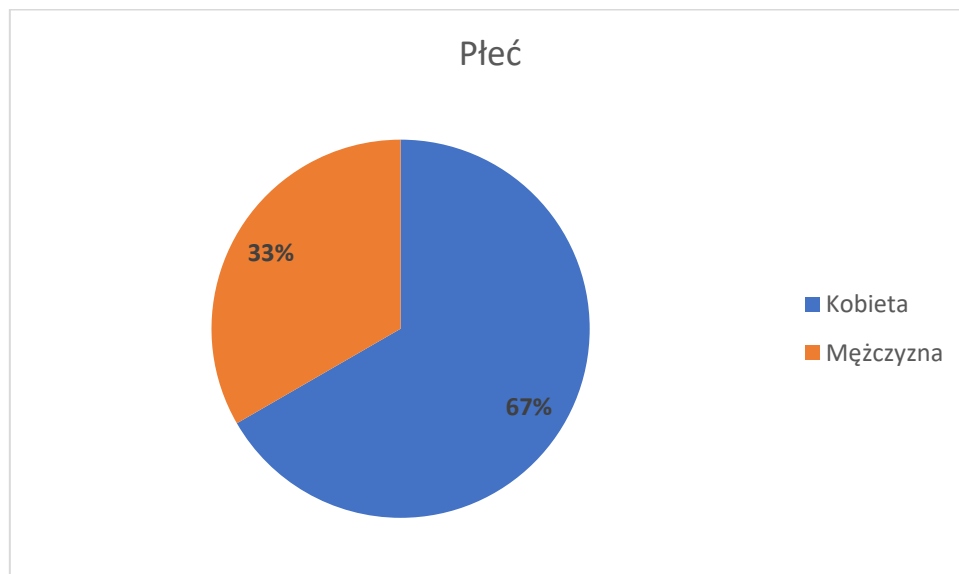
¹ Z. Bednarowska, *Desk research — wykorzystanie potencjału danych zastanych w prowadzeniu badań marketingowych i społecznych*, *MARKETING I RYNEK* 7/2015, s.18.



3.4. Wyniki badania potrzeb i jakości życia mieszkańców Gminy Kurzętnik

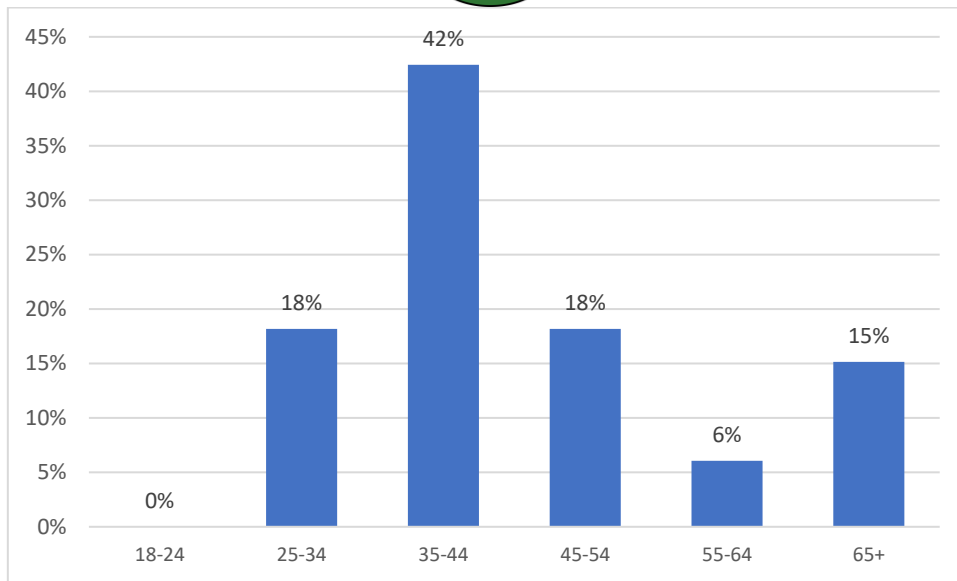
W celu przygotowania Strategii Rozwiązywania Problemów Społecznych zrealizowano badanie potrzeb i jakości życia mieszkańców Gminy Kurzętnik. Odpowiedzi zbierano za pośrednictwem ankiety elektronicznej. Badaniem ankietowym objęto dorosłych mieszkańców Gminy.

Łącznie w badaniu potrzeb i jakości życia mieszkańców Gminy Kurzętnik wzięło udział 35 osób. Kobiety stanowiły 67%, natomiast mężczyźni 33% respondentów.



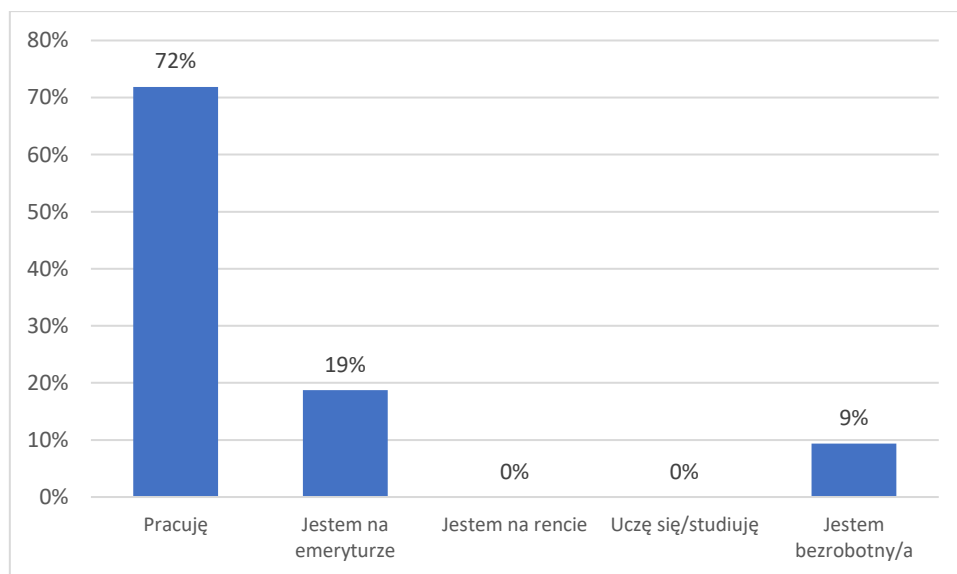
Wykres 1. Płeć badanych. Źródło: Badanie potrzeb i jakości życia mieszkańców Gminy Kurzętnik.

Wśród badanych najczęściej było osób w wieku 35–44 lata (42%) następnie w wieku 25-34 oraz 34-54 (po 18%). Kolejne grupy tworzyły osoby w wieku 65 lat i więcej (15%) oraz 55-64 lata (6%).



Wykres 2. Wiek badanych. Źródło: Badanie potrzeb i jakości życia mieszkańców Gminy Kurzętnik.

Największą grupę stanowili respondenci pracujący (72%). Pozostałe odpowiedzi wskazywano rzadziej: emerytura - 19%, bezrobocie - 9%.



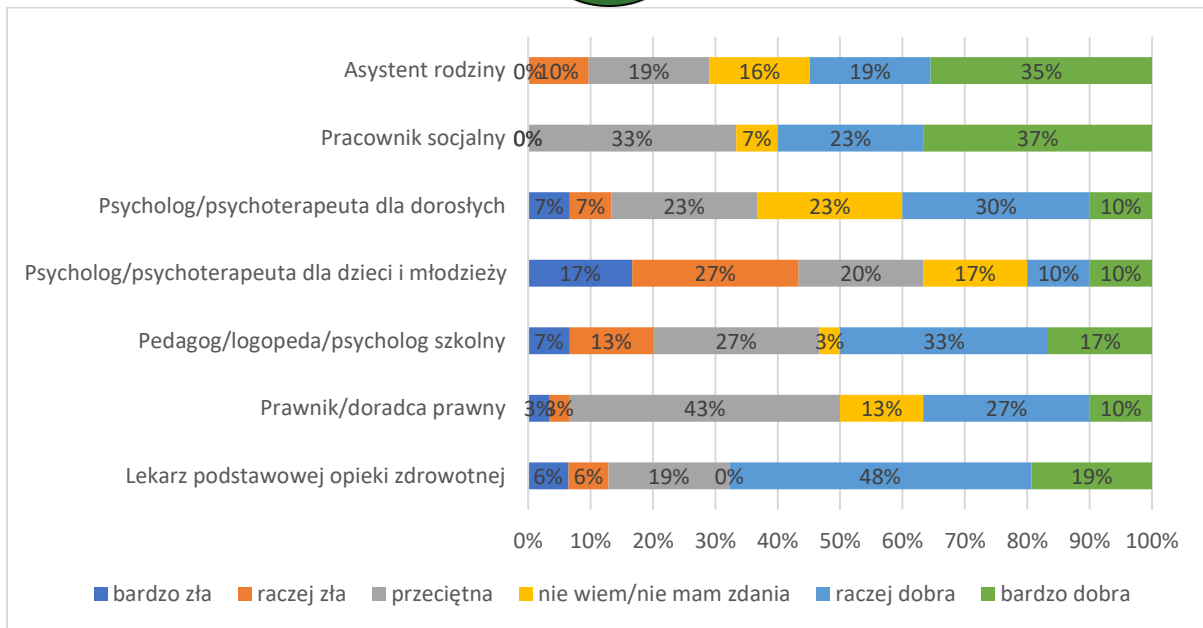
Wykres 3. Status zawodowy badanych. Źródło: Badanie potrzeb i jakości życia mieszkańców Gminy Kurzętnik.



Respondenci zostali poproszeni o ocenę dostępności i jakości wsparcia świadczonego przez wybrane osoby i instytucje działające na terenie Gminy. Najwyższy poziom ocen pozytywnych odnotowano w przypadku lekarza podstawowej opieki zdrowotnej - 67% badanych oceniło to wsparcie jako dobre (48% „raczej dobre”, 19% „bardzo dobre”). 19% respondentów wskazało ocenę przeciętną, a 12% negatywną. Wysoko oceniono również wsparcie realizowane przez pracownika socjalnego - 60% badanych wyraziło ocenę pozytywną, przy braku ocen negatywnych. 33% respondentów uznało wsparcie za przeciętne, a 7% nie miało zdania. Pozytywnie oceniono także działalność asystenta rodziny (54% ocen dobrych i bardzo dobrych), przy 10% ocen negatywnych oraz 19% ocen przeciętnych. W przypadku pedagoga, logopedy lub psychologa szkolnego połowa respondentów (50%) wskazała ocenę pozytywną, 27% - przeciętną, natomiast 20% - negatywną. Oceny dotyczące wsparcia psychologicznego dla dorosłych były bardziej zróżnicowane - 40% badanych oceniło je pozytywnie, 23% jako przeciętne, 14% negatywnie, a 23% nie miało zdania. W odniesieniu do prawnika lub doradcy prawnego dominowały oceny przeciętne (43%), przy 37% ocen pozytywnych oraz 6% negatywnych. 13% respondentów nie miało zdania.

Największy udział ocen negatywnych dotyczył psychologa lub psychoterapeuty dla dzieci i młodzieży - 44% respondentów oceniło to wsparcie negatywnie (17% „bardzo źle”, 27% „raczej źle”). 20% badanych wskazało ocenę przeciętną, 20% pozytywną, a 17% nie miało zdania.

W prezentowanych poniżej wynikach wartości procentowe zostały zaokrąglone do dwóch miejsc po przecinku. Z tego powodu suma kategorii może nieznacznie różnić się od 100%, na przykład wynosząc 99% lub 101%. Jest to powszechnie występujący efekt w badaniach społecznych, wynikający z matematycznego zaokrąglania danych procentowych. Podobne odchylenia pojawiają się rutynowo w analizach statystycznych i nie wpływają na poprawność wyników ani ich interpretację.



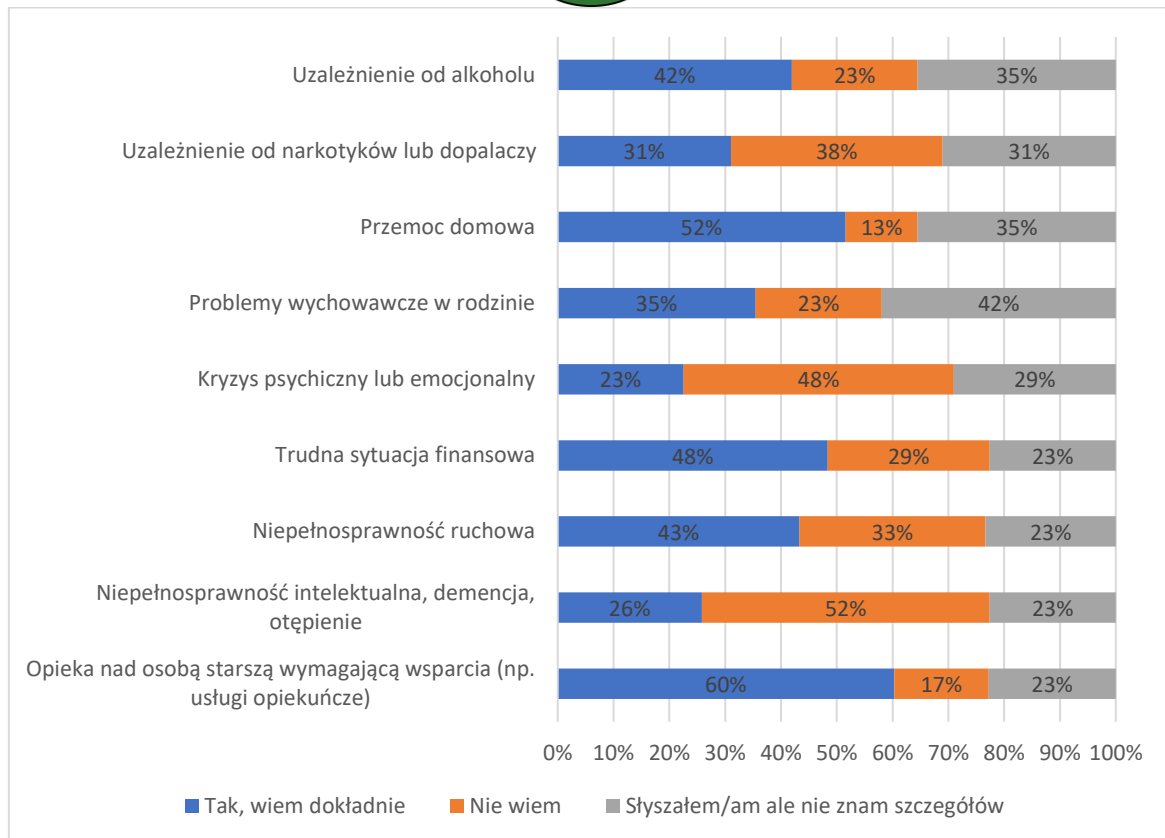
Wykres 4. Dostępność i jakość poszczególnych form wsparcia w Gminie Kurzętnik. Źródło: Badanie potrzeb i jakości życia mieszkańców Gminy Kurzętnik.

Respondenci zostali zapytani, czy wiedzą, gdzie można uzyskać bezpłatną pomoc w przypadku wystąpienia określonych problemów u siebie lub osób bliskich.

Najwyższy poziom deklarowanej wiedzy dotyczył możliwości uzyskania wsparcia w zakresie opieki nad osobą starszą wymagającą wsparcia - 60% badanych wskazało, że dokładnie wie, gdzie można uzyskać pomoc. Równie wysoki poziom wiedzy odnotowano w przypadku przemocy domowej (52%) oraz trudnej sytuacji finansowej (48%). W przypadku niepełnosprawności ruchowej 43% respondentów zadeklarowało pełną wiedzę, natomiast w odniesieniu do uzależnienia od alkoholu – 42%.

Niższy poziom wiedzy dotyczył problemów wychowawczych w rodzinie (35%) oraz uzależnienia od narkotyków lub dopalaczy (31%). W tych obszarach znacząca część respondentów wskazała odpowiedź „słyszałem/am, ale nie znam szczegółów” (odpowiednio 42% i 31%).

Najmniejszy odsetek osób deklarujących dokładną wiedzę odnotowano w przypadku kryzysu psychicznego lub emocjonalnego (23%) oraz niepełnosprawności intelektualnej, demencji lub otępienia (26%). Jednocześnie w tych dwóch obszarach wystąpił najwyższy udział odpowiedzi „nie wiem” - odpowiednio 48% i 52%.

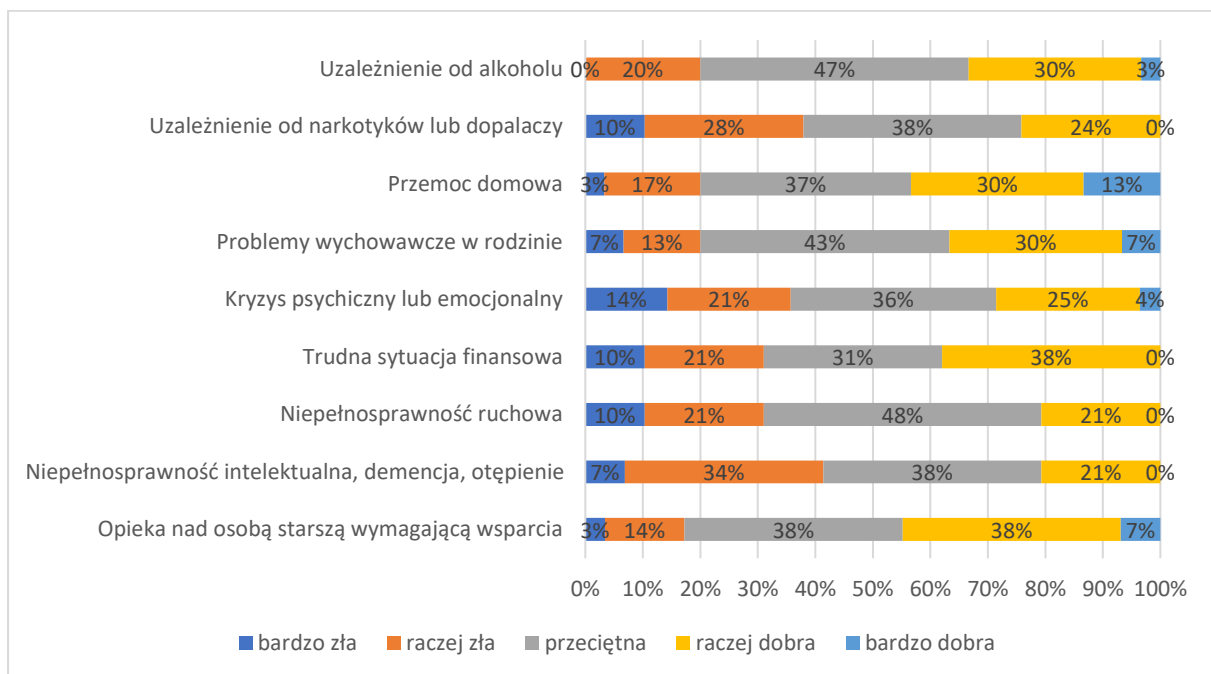


Wykres 5. Wiedza dotycząca dostępności form bezpłatnej pomocy. Źródło: Badanie potrzeb i jakości życia mieszkańców Gminy Kurzętnik.

Respondenci zostali poproszeni o ocenę dostępności pomocy na terenie Gminy w przypadku wystąpienia określonych problemów społecznych. Relatywnie najwyższy poziom ocen pozytywnych dotyczył opieki nad osobą starszą wymagającą wsparcia - 45% respondentów oceniło dostępność pomocy jako dobrą (38% „raczej dobra”, 7% „bardzo dobra”). 38% badanych wskazało ocenę przeciętną, natomiast 17% negatywną. Pozytywnie oceniono również dostępność pomocy w przypadku przemocy domowej (43% ocen dobrych i bardzo dobrych) oraz trudnej sytuacji finansowej (38% ocen „raczej dobra”). W przypadku przemocy domowej 20% respondentów wyraziło ocenę negatywną, a 37% uznało dostępność za przeciętną. W odniesieniu do trudnej sytuacji finansowej 31% badanych oceniło dostępność negatywnie, a 31% jako przeciętną. W przypadku uzależnienia od alkoholu 33% respondentów oceniło dostępność pomocy pozytywnie, 47% przeciętnie, a 20% negatywnie. Zbliżony rozkład odpowiedzi odnotowano w odniesieniu do problemów wychowawczych w rodzinie - 37% ocen pozytywnych, 43% przeciętnych oraz 20% negatywnych.



Niższy poziom ocen pozytywnych dotyczył uzależnienia od narkotyków lub dopalaczy – 24% badanych oceniło dostępność jako dobrą, natomiast 38% wskazało ocenę przeciętną, a 38% negatywną. W przypadku kryzysu psychicznego lub emocjonalnego 29% respondentów oceniło dostępność pomocy pozytywnie, 36% przeciętnie, a 35% negatywnie. Największy udział ocen negatywnych odnotowano w odniesieniu do niepełnosprawności intelektualnej, demencji lub otępienia – 41% respondentów oceniło dostępność pomocy jako złą (7% „bardzo zła”, 34% „raczej zła”). 38% badanych wskazało ocenę przeciętną, a 21% pozytywną. W przypadku niepełnosprawności ruchowej dominowały oceny przeciętne (48%), przy 21% ocen pozytywnych oraz 31% negatywnych.



Wykres 6. Ocena dostępności poszczególnych form pomocy. Źródło: Badanie potrzeb i jakości życia mieszkańców Gminy Kurzętnik.

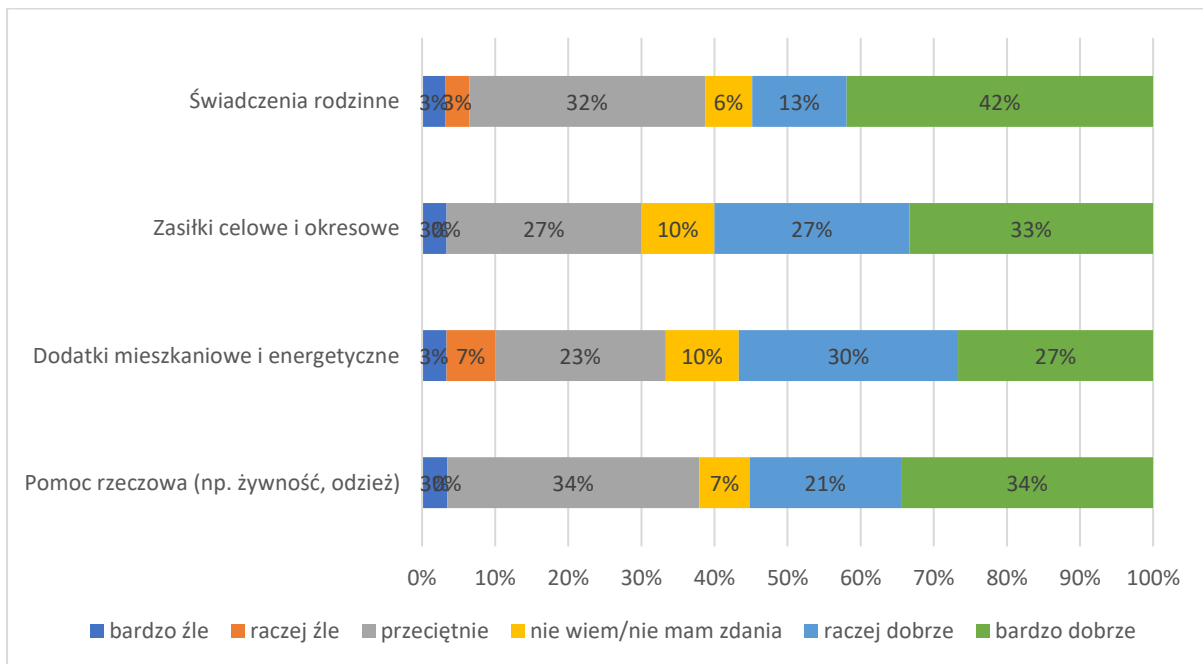
Respondenci zostali poproszeni o ocenę realizacji wybranych świadczeń i programów wsparcia funkcjonujących na terenie Gminy. Najwyżej ocenione zostały zasiłki celowe i okresowe - 60% respondentów oceniło ich realizację pozytywnie (27% „raczej dobrze”, 33% „bardzo dobrze”), przy jednocześnie bardzo niskim poziomie ocen negatywnych (3%) oraz 27% ocen przeciętnych.

Na bardzo zbliżonym poziomie ocen pozytywnych znalazły się dodatki mieszkaniowe i energetyczne (57% ocen dobrych i bardzo dobrych) oraz świadczenia rodzinne i pomoc



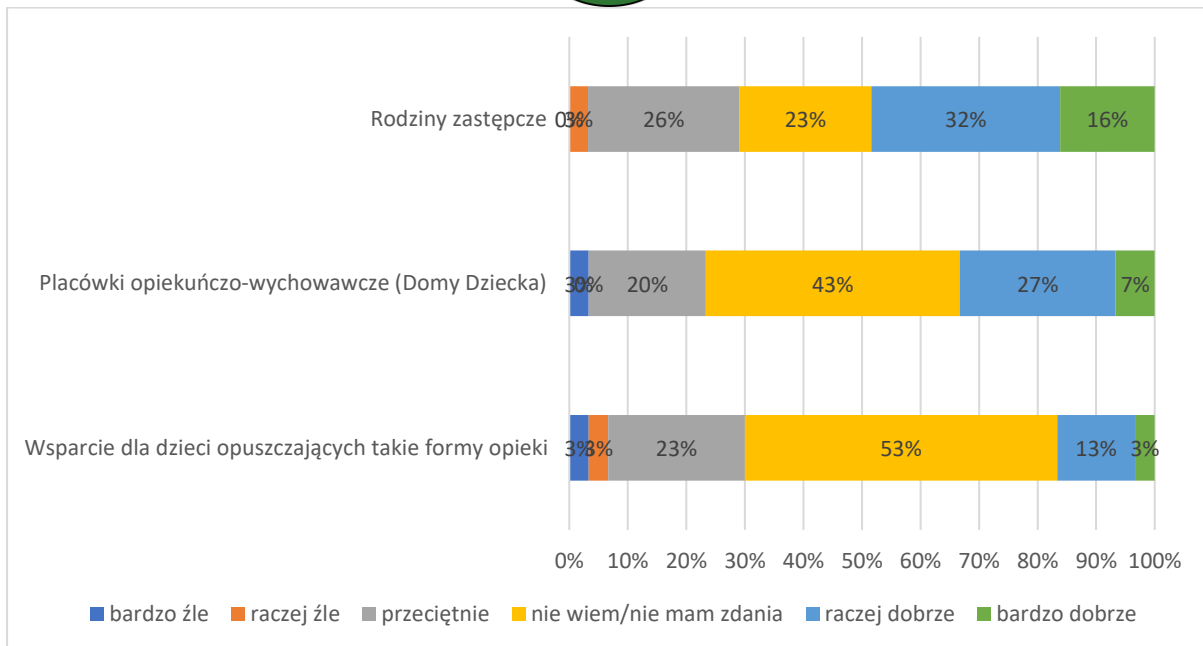
rzeczowa (po 55% ocen pozytywnych). W przypadku świadczeń rodzinnych wyróżnia się jednak najwyższy odsetek ocen „bardzo dobrze” (42%), co wskazuje na silne, jednoznacznie pozytywne postrzeganie tej formy wsparcia.

Najwyższy udział ocen przeciętnych dotyczył pomocy rzeczowej (34%) oraz świadczeń rodzinnych (32%), co wskazuje, że istotna część respondentów postrzega realizację tych świadczeń jako poprawną, ale niewyróżniającą się.



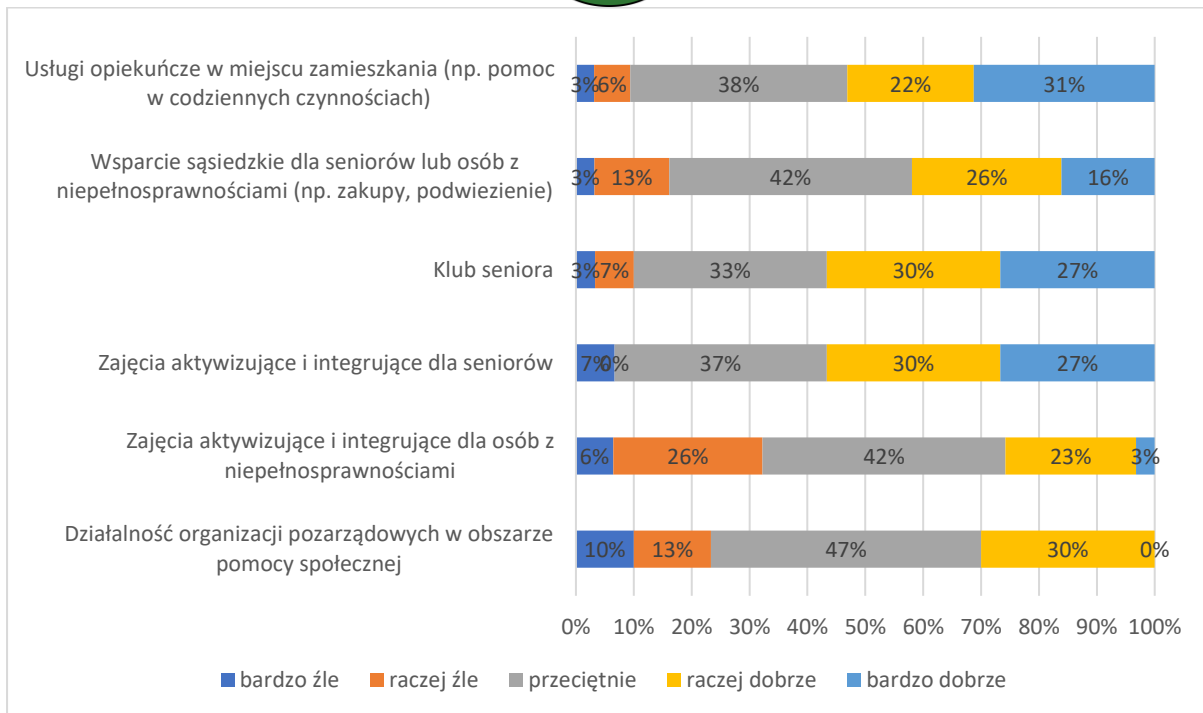
Wykres 7. Ocena realizacji poszczególnych świadczeń finansowych na terenie Gminy Kurzętnik. Źródło: Badanie potrzeb i jakości życia mieszkańców Gminy Kurzętnik.

Respondenci zostali poproszeni o ocenę jakości funkcjonowania pieczy zastępczej na terenie Gminy. Relatywnie najwyżej oceniono funkcjonowanie rodzin zastępczych - 48% respondentów wyraziło ocenę pozytywną (32% „raczej dobrze”, 16% „bardzo dobrze”), 26% wskazało ocenę przeciętną, a 3% negatywną. Jednocześnie 23% badanych nie miało zdania w tej kwestii. W przypadku placówek opiekuńczo-wychowawczych (Domów Dziecka) 34% respondentów oceniło ich funkcjonowanie pozytywnie, 20% przeciętnie, a 3% negatywnie. Zwraca uwagę wysoki odsetek odpowiedzi „nie wiem/nie mam zdania” - 43%. Największy poziom braku wiedzy dotyczył wsparcia dla dzieci opuszczających formy pieczy zastępczej - 53% respondentów nie miało zdania w tej kwestii. 16% badanych oceniło to wsparcie pozytywnie, 23% przeciętnie, a 6% negatywnie.



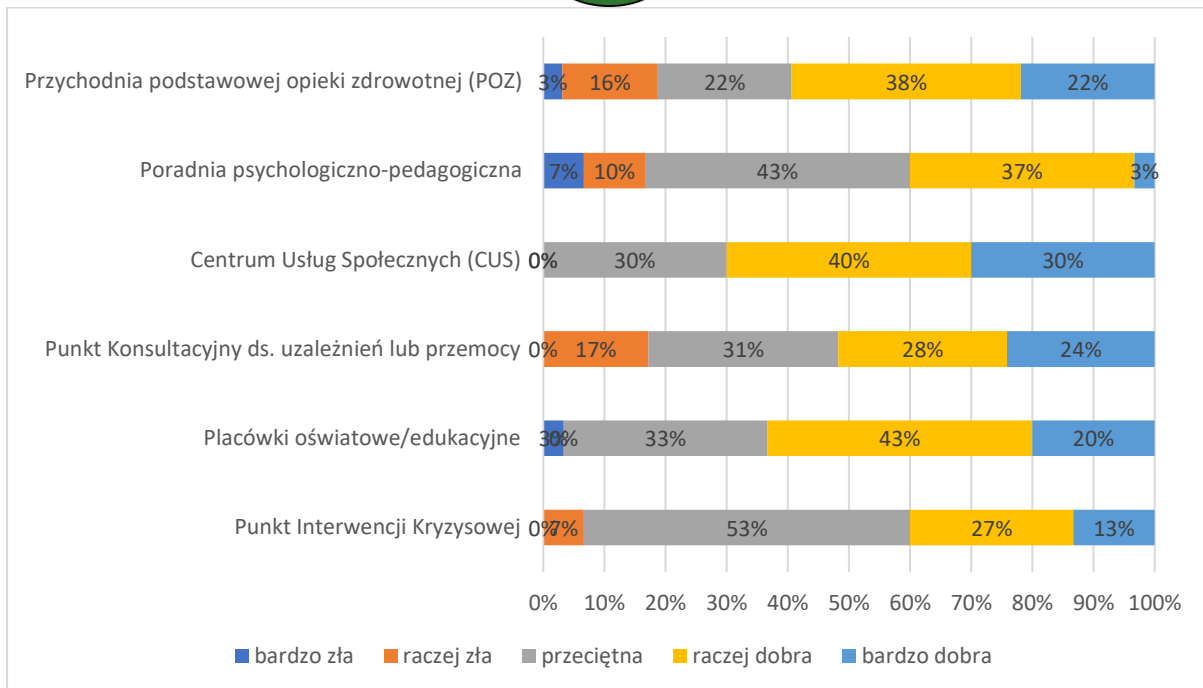
Wykres 8. Ocena funkcjonowania pieczy zastępczej. Źródło: Badanie potrzeb i jakości życia mieszkańców Gminy Kurzętnik.

Respondenci zostali poproszeni o ocenę dostępności i jakości usług opiekuńczych, wsparcia społecznego oraz oferty kierowanej do osób starszych i osób z niepełnosprawnościami na terenie Gminy. Najwyższy poziom ocen pozytywnych odnotowano w przypadku usług opiekuńczych w miejscu zamieszkania – 53% respondentów oceniło je dobrze (22% „raczej dobrze”, 31% „bardzo dobrze”), przy 38% ocen przeciętnych i 9% negatywnych. Wysoko oceniono również funkcjonowanie klubu seniora – 57% badanych wskazało ocenę pozytywną (30% „raczej dobrze”, 27% „bardzo dobrze”), 33% uznało ofertę za przeciętną, a 10% za negatywną. Podobny poziom ocen pozytywnych dotyczył zajęć aktywizujących i integrujących dla seniorów (57% ocen dobrych i bardzo dobrych), przy 37% ocen przeciętnych i 7% negatywnych. W przypadku wsparcia sąsiedzkiego dla seniorów lub osób z niepełnosprawnościami 42% respondentów oceniło je pozytywnie, 42% przeciętnie, a 16% negatywnie. Niższy poziom ocen pozytywnych dotyczył zajęć aktywizujących i integrujących dla osób z niepełnosprawnościami – 26% respondentów oceniło je dobrze, 42% przeciętnie, natomiast 32% negatywnie (w tym 26% „raczej źle”). Największy udział ocen negatywnych odnotowano w odniesieniu do działalności organizacji pozarządowych w obszarze pomocy społecznej – 23% respondentów oceniło ją negatywnie (10% „bardzo źle”, 13% „raczej źle”), 47% wskazało ocenę przeciętną, a 30% pozytywną.



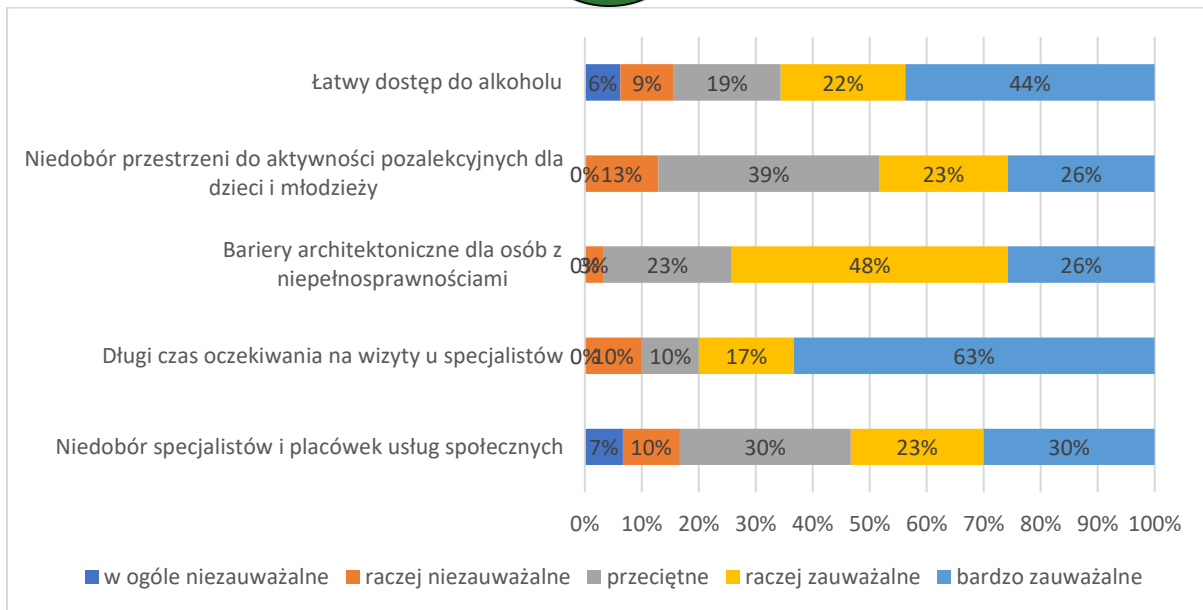
Wykres 9. Ocena realizacji poszczególnych świadczeń finansowych na terenie Gminy Kurzętnik. Źródło: Badanie potrzeb i jakości życia mieszkańców Gminy Kurzętnik.

Respondenci zostali poproszeni o ocenę dostępności wybranych placówek działających na terenie Gminy. Najwyżej oceniono dostępność Centrum Usług Społecznych (CUS) - 70% respondentów wyraziło ocenę pozytywną (40% „raczej dobra”, 30% „bardzo dobra”), przy braku ocen negatywnych oraz 30% ocen przeciętnych. Wysoki poziom ocen pozytywnych odnotowano również w przypadku placówek oświatowych i edukacyjnych (63% ocen dobrych i bardzo dobrych) oraz przychodni podstawowej opieki zdrowotnej (POZ) - 60% ocen pozytywnych. W przypadku POZ 19% respondentów wyraziło ocenę negatywną, a 22% uznało dostępność za przeciętną. Ponad połowa badanych (52%) pozytywnie oceniła dostępność Punktu Konsultacyjnego ds. uzależnień lub przemocy, przy 31% ocen przeciętnych oraz 17% negatywnych. Niższy poziom ocen pozytywnych dotyczył Poradni psychologiczno-pedagogicznej - 40% respondentów oceniło jej dostępność jako dobrą, 43% wskazało ocenę przeciętną, a 17% negatywną. Największy udział ocen przeciętnych odnotowano w przypadku Punktu Interwencji Kryzysowej - 53% respondentów określiło dostępność jako przeciętną. 40% badanych oceniło ją pozytywnie, a 7% negatywnie.



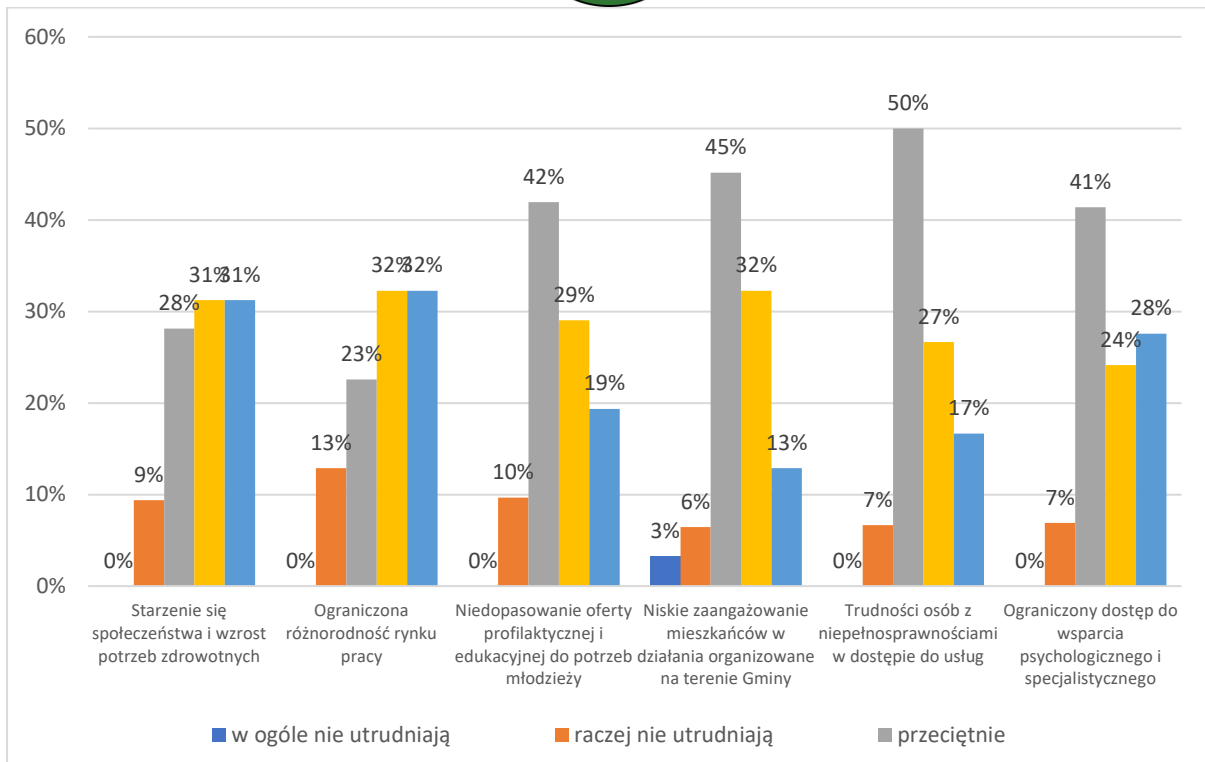
Wykres 10. Ocena dostępności poszczególnych placówek na terenie Gminy Kurzętnik. Źródło: Badanie potrzeb i jakości życia mieszkańców Gminy Kurzętnik.

Respondenci zostali poproszeni o ocenę, w jakim stopniu dostrzegają wybrane zjawiska i problemy występujące na terenie Gminy. Odpowiedzi udzielono w pięciostopniowej skali - od „w ogóle niezauważalne” do „bardzo zauważalne”. Najwyższy poziom zauważalności dotyczył długiego czasu oczekiwania na wizyty u specjalistów – 80% respondentów uznało ten problem za zauważalny (17% „raczej zauważalne”, 63% „bardzo zauważalne”), przy jedynie 10% ocen przeciętnych i 10% wskazań „raczej niezauważalne”. Wysoki poziom zauważalności odnotowano również w przypadku barier architektonicznych dla osób z niepełnosprawnościami - 74% badanych wskazało, że problem ten jest zauważalny (48% „raczej”, 26% „bardzo”). 23% respondentów oceniło go jako przeciętny, a 3% jako raczej niezauważalny. Znacząca część badanych dostrzega także łatwy dostęp do alkoholu - 66% respondentów uznało to zjawisko za zauważalne (22% „raczej”, 44% „bardzo”). 19% wskazało ocenę przeciętną, a 15% uznało problem za niezauważalny. W przypadku niedoboru specjalistów i placówek usług społecznych 53% respondentów oceniło to zjawisko jako zauważalne (23% „raczej”, 30% „bardzo”), 30% jako przeciętne, a 17% jako niezauważalne. Najbardziej zróżnicowane odpowiedzi dotyczyły niedoboru przestrzeni do aktywności pozalekcyjnych dla dzieci i młodzieży - 49% respondentów uznało problem za zauważalny (23% „raczej”, 26% „bardzo”), 39% wskazało ocenę przeciętną, a 13% uznało go za raczej niezauważalny.

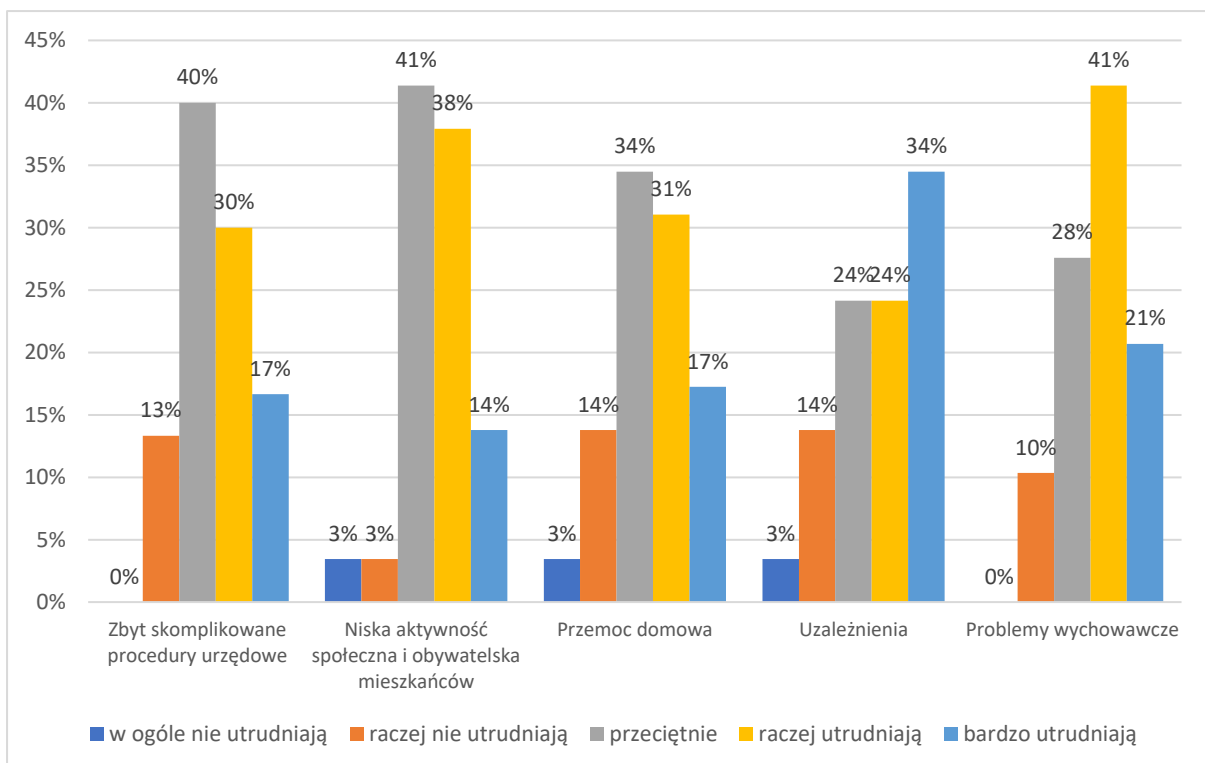


Wykres 11. Ocena poszczególnych problemów na terenie Gminy. Źródło: Badanie potrzeb i jakości życia mieszkańców Gminy Kurzętnik.

Respondenci zostali poproszeni o ocenę, w jakim stopniu wskazane zjawiska mogą utrudniać życie mieszkańców oraz rozwój Gminy. Najczęściej jako poważnie utrudniające funkcjonowanie społeczności lokalnej wskazywano starzenie się społeczeństwa i wzrost potrzeb zdrowotnych - 62% respondentów uznało to zjawisko za utrudniające (31% „raczej utrudnia”, 31% „bardzo utrudnia”). Na podobnym poziomie oceniono ograniczoną różnorodność rynku pracy - 64% badanych wskazało, że zjawisko to utrudnia rozwój Gminy (32% „raczej”, 32% „bardzo”). Wysoki poziom ocen „utrudniających” dotyczył również uzależnień - 58% respondentów uznało je za czynnik utrudniający życie mieszkańców (24% „raczej”, 34% „bardzo”), a także problemów wychowawczych - 62% wskazań „raczej” lub „bardzo utrudnia”. Ponad połowa badanych wskazała również na negatywny wpływ ograniczonego dostępu do wsparcia psychologicznego i specjalistycznego (52%) oraz przemocy domowej (48%). W przypadku przemocy 34% respondentów określiło jej wpływ jako przeciętny. Znacząca część respondentów uznała za utrudniające także niską aktywność społeczną i obywatelską mieszkańców (52%) oraz zbyt skomplikowane procedury urzędowe (47%). W przypadku trudności osób z niepełnosprawnościami w dostępie do usług dominowały oceny przeciętne (50%), przy 44% wskazań, że zjawisko to utrudnia funkcjonowanie mieszkańców. Najwyższy udział ocen przeciętnych odnotowano w odniesieniu do niedopasowania oferty profilaktycznej i edukacyjnej do potrzeb młodzieży (42%) oraz niskiego zaangażowania mieszkańców w działania organizowane na terenie Gminy (45%), przy odpowiednio 48% i 45% wskazań, że zjawiska te utrudniają rozwój.



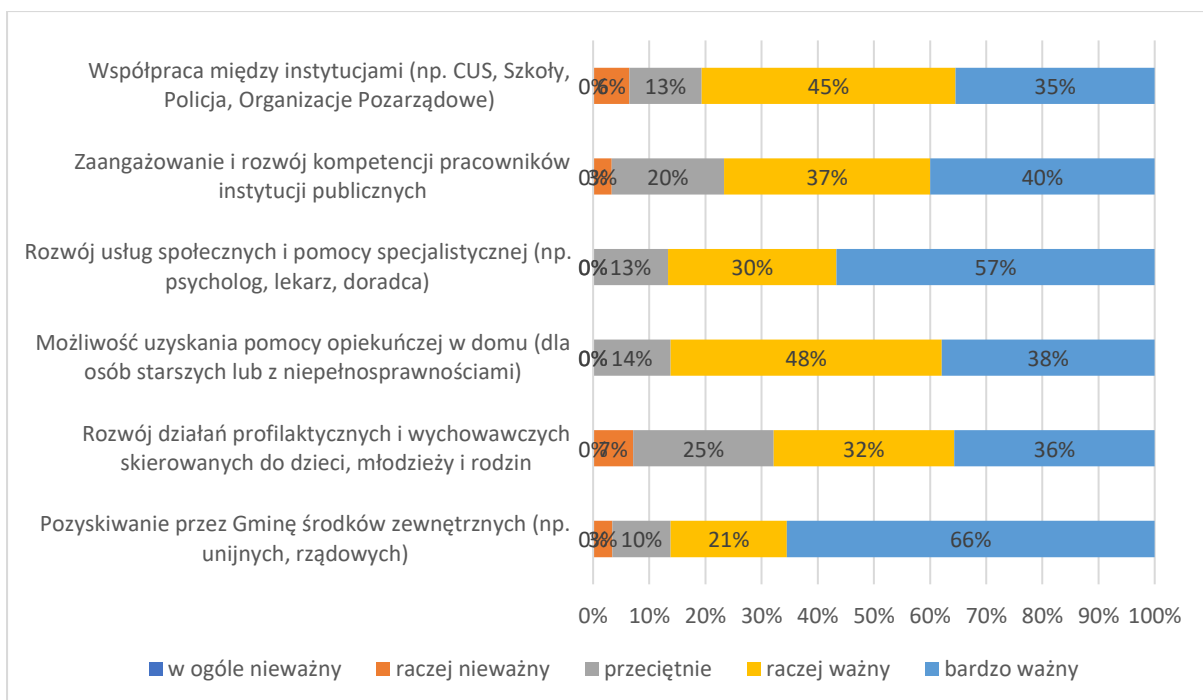
Wykres 12. Postrzegane trudności życia wynikające z poszczególnych problemów, część 1.



Wykres 13. Postrzegane trudności życia wynikające z poszczególnych problemów, część 2. Źródło: Badanie potrzeb i jakości życia mieszkańców Gminy Kurzętnik.



Respondenci zostali poproszeni o ocenę, jak ważny jest rozwój wskazanych obszarów dla poprawy jakości życia w Gminie. Najwyższy poziom wskazań „bardzo ważny” dotyczył pozyskiwania przez Gminę środków zewnętrznych (np. unijnych, rządowych) - 66% respondentów uznało ten obszar za bardzo istotny, a kolejne 21% za raczej ważny. Łącznie 87% badanych wskazało na jego duże znaczenie. Wysoko oceniono również rozwój usług społecznych i pomocy specjalistycznej – 57% respondentów wskazało odpowiedź „bardzo ważny”, a 30% „raczej ważny”, co łącznie stanowi 87% wskazań podkreślających istotność tego kierunku. Duże znaczenie przypisano także możliwości uzyskania pomocy opiekuńczej w domu - 86% respondentów uznało ten obszar za ważny (48% „raczej ważny”, 38% „bardzo ważny”). W przypadku zaangażowania i rozwoju kompetencji pracowników instytucji publicznych 77% badanych wskazało odpowiedź „raczej” lub „bardzo ważny”, natomiast w odniesieniu do współpracy między instytucjami - 80%. Najniższy, choć nadal wysoki poziom wskazań ważności dotyczył rozwoju działań profilaktycznych i wychowawczych skierowanych do dzieci, młodzieży i rodzin – 68% respondentów uznało ten obszar za ważny (32% „raczej”, 36% „bardzo”), przy 25% ocen przeciętnych.



Wykres 14. Ważność rozwoju poszczególnych aspektów. Źródło: Badanie potrzeb i jakości życia mieszkańców Gminy Kurzętnik.



3.5. Analiza SWOT

Na podstawie analizy dokumentów zastanych oraz wyników przeprowadzonej ankiety przygotowano analizę SWOT. Analiza SWOT to technika porządkowania listy zidentyfikowanych w toku diagnozy czynników strategicznych (w tym wypadku – problemów społecznych). Polega ona na posegregowaniu zbioru czynników na cztery podzbiory, nazwane z angielskiego: *Strengths* (mocne strony), *Weaknesses* (słabe strony), *Opportunities* (szanse) i *Threats* (zagrożenia), przy czym podział na podzbiory jest adekwatny (każdy czynnik strategiczny należy do któregoś z podzbiorów) i rozłączny (żaden czynnik nie należy jednocześnie do więcej niż jednego podzbioru). Michał Nowicki w swoim artykule naukowym opisuje podzbiory SWOT w następujący sposób:

„**1. mocne strony** (siły) → czynniki wewnętrzne (cechy badanego obiektu i/lub zależne od niego) stanowiące atut, zaletę analizowanego obiektu, uwarunkowania pozytywnie oddziałujące, które pozwalają na budowanie przewagi (siły); to umiejętności lub potencjał umożliwiające rozumienie strategii i wprowadzanie jej w życie;

2. słabe strony (słabości) → uwarunkowania wewnętrzne (cechy badanego obiektu i/lub zależne od niego), stanowiące słabość, wadę badanego obiektu, czyli determinanty negatywnie oddziałujące na budowę przewagi (siły) lub wręcz stanowiące barierę tego procesu; to brak pewnej umiejętności lub zdolności, który nie pozwala dokonać wyboru i wdrażać strategii;

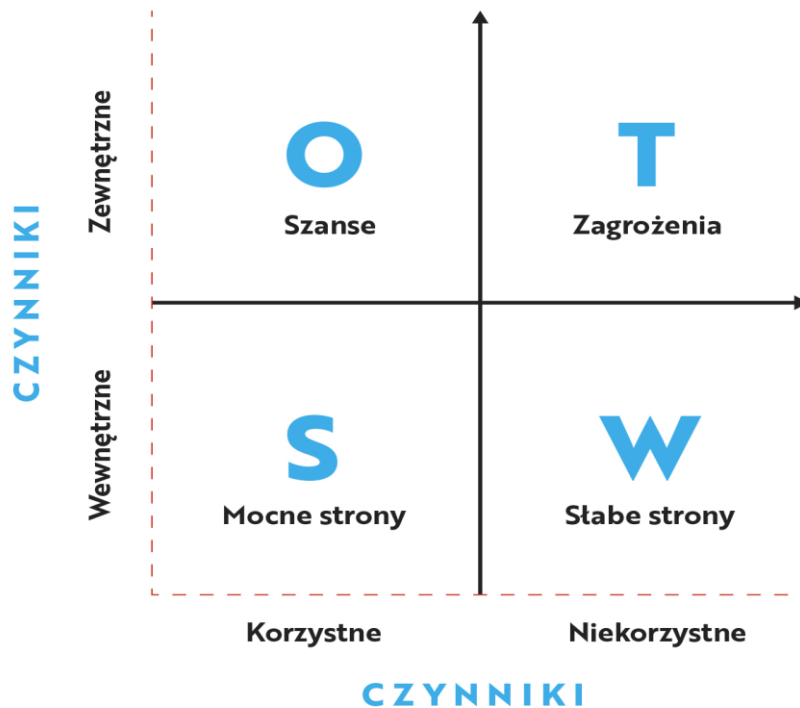
3. szanse → czynniki zewnętrzne (cechy otoczenia i/lub aspekty jego oddziaływania na badany obiekt) stwarzające dla analizowanego obiektu szanse na korzystną zmianę i osiągnięcie założonego celu; są to wszelkie zjawiska i tendencje zachodzące w otoczeniu, które stanowią impuls rozwoju i środek ograniczający zagrożenia, jeśli tylko zostaną odpowiednio wcześniej i prawidłowo zidentyfikowane i wykorzystane, szanse pobudzają możliwości osiągnięcia bardzo dobrych wyników działania;

4. zagrożenia → uwarunkowania zewnętrzne (cechy otoczenia i/lub aspekty jego oddziaływania na badany obiekt) stanowiące utrudnienia i bariery stwarzające dla analizowanego obiektu niebezpieczeństwo wystąpienia zmiany niekorzystnej, a więc zmiany oddalającej od osiągnięcia założonego celu lub powodującej konieczność poniesienia dodatkowych kosztów, wysiłków i nakładów; zagrożenia to obszary w otoczeniu, które



zwiększają trudności napotymane w trakcie działania i ograniczają możliwości osiągnięcia dobrych wyników.”²

W rezultacie otrzymuje się następującą matrycę:



Analizie poddano czynniki w następujących grupach: promocja i ochrona zdrowia, integracja społeczna, wspieranie rodziny i system pieczy zastępczej, polityka mieszkaniowa, edukacja publiczna, kultura, kultura fizyczna i turystyka, polityka prorodzinna, wspieranie osób z niepełnosprawnościami oraz polityka senioralna.

3.5.1. Mocne strony

1. Promocja i ochrona zdrowia - Spójny system profilaktyki uzależnień

Gmina posiada ugruntowany system działań profilaktycznych, obejmujący GKRPA, CUS oraz sieć punktów konsultacyjnych, co pozwala na wielostronne wsparcie osób z problemem alkoholowym i ich rodzin.

² M. Nowicki, SWOT [w:] *Kompendium metod i technik zarządzania. Technika i ćwiczenia*, Oficyna a Wolters Kluwer business, Warszawa 2015, s. 327.



2. Integracja społeczna - Aktywność lokalnych organizacji i CUS jako centrum usług

Wysoka aktywność organizacji pozarządowych (OSP, KGW) oraz przekształcenie GOPS w CUS sprzyja integracji mieszkańców i budowaniu tożsamości lokalnej.

3. Wspieranie rodziny i system pieczy zastępczej - Skuteczna asystentura rodziny

Realizacja Programu Wspierania Rodziny z udziałem asystentów rodziny przekłada się na realną pomoc w rozwiązywaniu problemów opiekuńczo-wychowawczych i ograniczenie liczby dzieci w pieczy zastępczej.

4. Polityka mieszkaniowa - Realizacja dodatków mieszkaniowych i osłonowych

Gmina zapewnia obsługę dodatków mieszkaniowych, osłonowych i energetycznych poprzez CUS, co stanowi istotne wsparcie dla rodzin w trudnej sytuacji bytowej.

5. Edukacja publiczna - Realizacja programów wychowawczych i infrastruktura

Szkoły prowadzą systematyczne warsztaty profilaktyczne (agresja, emocje) oraz dysponują zmodernizowaną infrastrukturą sprzyjającą rozwojowi uczniów.

6. Kultura, kultura fizyczna i turystyka - Rozwinięta infrastruktura rekreacyjna

Dostępność nowoczesnych obiektów sportowych, stadionu oraz walory turystyczne (rzeka Drwęca) stanowią silny fundament dla aktywnego stylu życia mieszkańców.

7. Polityka prorodzinna - Sprawna obsługa świadczeń i wsparcie wielodzietności

CUS skutecznie realizuje pełen wachlarz świadczeń rodzinnych oraz Kartę Dużej Rodziny, łącząc pomoc finansową z pracą socjalną.

8. Polityka senioralna - Funkcjonowanie wybranych form wsparcia seniorów (Klub Senior+)

Na terenie gminy realizowane są działania integracyjne i aktywizujące seniorów, jednak ich zakres jest ograniczony.

3.5.2. Słabe strony

1. Promocja i ochrona zdrowia - Ograniczony dostęp do specjalistów

Mieszkańcy borykają się z utrudnionym dostępem do psychiatrów, terapeutów uzależnień i psychologów klinicznych na miejscu, co wymusza dojazdy do większych miast.



2. Integracja społeczna - Ograniczona partycypacja części mieszkańców w działaniach społecznych

Część mieszkańców nie korzysta z oferty wsparcia i działań integracyjnych realizowanych przez CUS i organizacje lokalne.

3. Wspieranie rodziny i system pieczy zastępczej - Niedobór zawodowych rodzin zastępczych

Utrzymuje się trudność w pozyskiwaniu nowych kandydatów na rodziny zastępcze, co skutkuje koniecznością umieszczania dzieci w placówkach poza powiatem.

4. Polityka mieszkaniowa - Niedobór mieszkań socjalnych i komunalnych

Brak wystarczającej liczby lokali socjalnych uniemożliwia skuteczne rozwiązywanie problemów rodzin w kryzysie (np. przemoc domowa) i wydłuża kolejki oczekujących.

5. Edukacja publiczna - Niewystarczająca liczba specjalistów wsparcia w szkołach

Zapotrzebowanie na diagnozę i pomoc psychologiczno-pedagogiczną w szkołach przewyższa obecne zasoby kadrowe, co wydłuża czas oczekiwania na pomoc.

6. Kultura, kultura fizyczna i turystyka - Sezonowość oferty i dysproporcja w dostępie do usług

Aktywność turystyczna i kulturalna jest silnie uzależniona od pory roku, a oferta bywa mniej dostępna dla mieszkańców mniejszych sołectw oddalonych od centrum.

7. Polityka prorodzinna - Dominacja świadczeń finansowych nad programami rozwojowymi

Wsparcie rodzin koncentruje się głównie na realizacji świadczeń pieniężnych, przy ograniczonej liczbie programów wzmacniających kompetencje wychowawcze.

8. Wspieranie osób z niepełnosprawnościami - Bariery architektoniczne i transportowe

Wciąż istnieją obiekty publiczne niedostosowane do potrzeb osób z niepełnosprawnościami oraz brakuje systemowego rozwiązania problemu transportu specjalistycznego.



9. Polityka senioralna - Niewystarczająca liczba miejsc w placówkach wsparcia dziennego
Rosnąca liczba seniorów sprawia, że obecna oferta klubów seniora staje się niewystarczająca w stosunku do faktycznych potrzeb demograficznych gminy.

3.5.3. Szanse

1. Promocja i ochrona zdrowia - Wykorzystanie środków UE na profilaktykę

Nowa perspektywa finansowa stwarza szansę na pozyskanie funduszy na mobilne punkty wsparcia zdrowia psychicznego i profilaktykę chorób cywilizacyjnych.

2. Integracja społeczna - Rozwój partnerstw międzysektorowych

Potencjał do zacieśnienia współpracy CUS z organizacjami pozarządowymi w celu tworzenia innowacyjnych usług integracyjnych dla mieszkańców.

3. Wspieranie rodziny i system pieczy zastępczej - Rozwój specjalistycznego poradnictwa rodzinnego

Możliwość rozszerzenia oferty asystentury o dodatkowe usługi doradcze i terapeutyczne dzięki programom rządowym (np. wsparcie dla rodzin z dziećmi z niepełnosprawnością).

4. Polityka mieszkaniowa - Fundusze na budownictwo czynszowe i socjalne

Dostęp do programów rządowych i funduszy Banku Gospodarstwa Krajowego na budowę nowych bloków mieszkalnych oraz modernizację pustostanów.

5. Edukacja publiczna - Cyfryzacja i nowoczesne metody kształcenia

Dalsze doposażenie szkół w sprzęt cyfrowy (np. Laboratoria Przyszłości) oraz rozwój kompetencji nauczycieli w zakresie wsparcia emocjonalnego uczniów.

6. Kultura, kultura fizyczna i turystyka - Wykorzystanie walorów przyrodniczych gminy do rozwoju oferty rekreacyjnej

Możliwość dalszego rozwoju oferty sportowo-rekreacyjnej i turystycznej w oparciu o zasoby naturalne gminy.

7. Polityka prorodzinna - Programy wspierające godzenie ról zawodowych i rodzinnych

Rozwój lokalnych form opieki nad dziećmi (np. Aktywny Maluch), ułatwiający powrót rodziców na rynek pracy.



8. Wspieranie osób z niepełnosprawnościami - Dofinansowania z PFRON na likwidację barier

Możliwość systematycznego usuwania barier architektonicznych i zakupu taboru do transportu osób niepełnosprawnych ze środków funduszy celowych.

9. Polityka senioralna - Rozwój usług teleopieki i opieki domowej

Wdrożenie nowoczesnych technologii wspierających bezpieczeństwo seniorów w ich miejscu zamieszkania oraz rozwój usług wychnieniowych dla opiekunów.

3.5.4. Zagrożenia

1. Promocja i ochrona zdrowia - Rosnące zapotrzebowanie na wsparcie psychologiczne dzieci i młodzieży przy ograniczonej dostępności usług

Rosnąca skala problemów lękowych i depresyjnych przy jednoczesnym braku szybkich ścieżek pomocy specjalistycznej może prowadzić do kryzysów społecznych.

2. Integracja społeczna - Osłabienie więzi przez migrację zarobkową

Odptyw młodych i aktywnych mieszkańców do większych aglomeracji osłabia kapitał społeczny gminy i aktywność lokalnych stowarzyszeń.

3. Wspieranie rodziny i system pieczy zastępczej - Narastająca bezradność wychowawcza

Wzrost liczby rodzin z wielopropblemowością, gdzie niska motywacja do współpracy utrudnia pracę asystentów i specjalistów.

4. Polityka mieszkaniowa - Rosnące koszty eksploatacji i materiałów budowlanych

Wzrost cen energii i remontów może uniemożliwić gminie planowane inwestycje mieszkaniowe i pogorszyć sytuację ekonomiczną najemców.

5. Edukacja publiczna - Nowe rodzaje uzależnień behawioralnych

Nasilenie problemów związanych z nadużywaniem mediów cyfrowych przez uczniów, co generuje nowe wyzwania dla szkolnych programów profilaktycznych.



6. Kultura, kultura fizyczna i turystyka - Spadek uczestnictwa mieszkańców w wydarzeniach lokalnych

Malejące zaangażowanie społeczne i konkurencja alternatywnych form spędzania czasu mogą ograniczać oddziaływanie lokalnych inicjatyw.

7. Polityka prorodzinna - Pogłębiający się kryzys demograficzny

Niska dzietność i ujemny przyrost naturalny będą w dłuższej perspektywie generować konieczność zmiany priorytetów usług społecznych.

8. Wspieranie osób z niepełnosprawnościami - Ryzyko trwałego wykluczenia zawodowego

Brak lokalnego rynku pracy dostosowanego do osób z niepełnosprawnościami może utrwalać ich zależność od systemu pomocy społecznej.

9. Polityka senioralna - Izolacja społeczna i samotność osób najstarszych

Postępujące starzenie się społeczeństwa przy jednoczesnym rozpadzie tradycyjnych więzi sąsiedzkich grozi wzrostem liczby seniorów pozostawionych bez opieki.

3.5.5. Przewidywane kierunki zmian

W oparciu o analizę danych zastanych, wyniki badania ankietowego mieszkańców oraz analizę SWOT określono przewidywane kierunki zmian w sytuacji społecznej Gminy Kurzętnik w latach 2026–2030. Prognoza uwzględnia czynniki demograficzne, społeczne, ekonomiczne oraz instytucjonalne wpływające na funkcjonowanie mieszkańców i lokalnego systemu usług społecznych.

1. Zmiany demograficzne

W kolejnych latach przewiduje się dalszy wzrost udziału osób starszych w strukturze mieszkańców gminy. Dane demograficzne wskazują na stopniowy wzrost liczby osób w wieku poprodukcyjnym oraz utrzymujący się ujemny przyrost naturalny. Tendencja ta będzie prowadzić do zwiększonego zapotrzebowania na usługi opiekuńcze, wsparcie środowiskowe oraz działania wspierające samodzielność seniorów.



Jednocześnie można spodziewać się dalszego spadku liczby dzieci i młodzieży, co w dłuższej perspektywie może wpływać na funkcjonowanie systemu edukacji oraz strukturę lokalnego rynku pracy.

2. Sytuacja rodzin oraz potrzeby wychowawcze

W kolejnych latach utrzymywać się będzie zapotrzebowanie na działania wspierające rodziny w prawidłowym pełnieniu funkcji opiekuńczo-wychowawczych. Dane z systemu pomocy społecznej wskazują na występowanie problemów związanych z ubóstwem, chorobą, niepełnosprawnością oraz trudnościami wychowawczymi.

W związku z tym znaczenia nabierać będą działania profilaktyczne i edukacyjne skierowane do rodzin, rozwijanie kompetencji rodzicielskich oraz wczesne rozpoznawanie sytuacji wymagających wsparcia. Istotna pozostanie również rola asystentury rodziny oraz współpracy między instytucjami działającymi na rzecz dzieci i rodzin.

3. Zdrowie psychiczne oraz dostęp do specjalistycznego wsparcia

Dane lokalne oraz ogólnokrajowe tendencje wskazują na wzrost zapotrzebowania na zwiększenie dostępności wsparcia psychologicznego oraz specjalistycznych usług pomocowych. W kolejnych latach można spodziewać się rosnącego zapotrzebowania na pomoc psychologiczną, terapeutyczną oraz poradnictwo specjalistyczne, szczególnie wśród dzieci i młodzieży.

W związku z ograniczoną dostępnością części usług specjalistycznych na terenie gminy, istotne będzie rozwijanie lokalnej oferty wsparcia oraz współpracy z instytucjami działającymi na poziomie powiatowym i regionalnym.

4. Rozwój usług społecznych i wsparcia środowiskowego

Starzenie się społeczeństwa oraz zmieniające się potrzeby mieszkańców będą powodować wzrost zapotrzebowania na różnorodne usługi społeczne. Dotyczy to szczególnie usług opiekuńczych w miejscu zamieszkania, wsparcia środowiskowego oraz poradnictwa specjalistycznego.

W kolejnych latach znaczenia nabierać będzie rozwijanie usług umożliwiających osobom starszym i osobom z niepełnosprawnościami możliwie najdłuższe, samodzielne funkcjonowanie w środowisku lokalnym.



5. Aktywność społeczna i integracja mieszkańców

Wyniki badania wskazują, że część mieszkańców postrzega ograniczoną aktywność społeczną oraz niewystarczające zaangażowanie mieszkańców jako czynnik utrudniający rozwój gminy. W kolejnych latach istotne będzie wzmacnianie działań integracyjnych, animacyjnych i środowiskowych skierowanych do różnych grup mieszkańców.

Duże znaczenie będzie miała współpraca z organizacjami społecznymi, sołectwami, kołami gospodyń wiejskich oraz innymi lokalnymi inicjatywami, które mogą wspierać integrację społeczności lokalnej i budowanie kapitału społecznego.

6. Uzależnienia i zachowania ryzykowne

W kolejnych latach można spodziewać się utrzymania problemów związanych z używaniem alkoholu oraz innymi zachowaniami ryzykownymi. W badaniu mieszkańców wskazywano również na łatwą dostępność alkoholu jako jedno z zauważalnych zjawisk społecznych.

W związku z tym istotne pozostanie kontynuowanie działań profilaktycznych, edukacyjnych i terapeutycznych, w tym programów skierowanych do dzieci i młodzieży oraz wsparcia dla rodzin dotkniętych problemem uzależnień.

7. Seniorzy i osoby z niepełnosprawnościami

Prognozowany wzrost liczby osób starszych będzie wiązał się ze zwiększonym zapotrzebowaniem na usługi opiekuńcze, działania aktywizujące oraz inicjatywy przeciwdziałające izolacji społecznej seniorów.

Istotnym wyzwaniem pozostanie również ograniczanie barier architektonicznych, komunikacyjnych i społecznych utrudniających funkcjonowanie osobom z niepełnosprawnościami. W kolejnych latach rosnąć może znaczenie działań wspierających dostępność przestrzeni publicznej, usług oraz informacji.

8. Współpraca instytucjonalna

W kolejnych latach wzrośnie znaczenie współpracy pomiędzy instytucjami działającymi w obszarze pomocy społecznej, edukacji, zdrowia, bezpieczeństwa oraz organizacjami



społecznymi. Współdziałanie tych podmiotów jest szczególnie istotne w przypadku rozwiązywania złożonych problemów społecznych oraz prowadzenia działań profilaktycznych.

Wzmacnianie partnerstw lokalnych oraz rozwijanie współpracy międzysektorowej może przyczynić się do bardziej skutecznego reagowania na potrzeby mieszkańców.

Do roku 2030 można oczekiwać:

- wzrostu zapotrzebowania na usługi opiekuńcze i wsparcie środowiskowe dla seniorów,
- utrzymywania się potrzeb w zakresie wsparcia rodzin oraz działań wzmacniających kompetencje wychowawcze,
- rosnącego zapotrzebowania na pomoc psychologiczną i specjalistyczną,
- konieczności dalszego rozwijania działań profilaktycznych w obszarze uzależnień i zachowań ryzykownych,
- potrzeby zwiększania dostępności usług społecznych i specjalistycznych na poziomie lokalnym,
- wzmacniania aktywności społecznej mieszkańców i integracji lokalnej,
- dalszego ograniczania barier architektonicznych i społecznych dla osób z niepełnosprawnościami.

Jednocześnie gmina posiada istotne możliwości rozwoju wynikające z aktywności lokalnych instytucji i organizacji społecznych, potencjału infrastruktury sportowo-rekreacyjnej oraz możliwości pozyskiwania środków zewnętrznych na rozwój usług społecznych.

Prognozowane zmiany wskazują, że w latach 2026–2030 kluczowym kierunkiem lokalnej polityki społecznej będzie rozwój dostępnych usług społecznych, wzmacnianie wsparcia środowiskowego oraz działania profilaktyczne i integracyjne sprzyjające poprawie jakości życia mieszkańców Gminy Kurzętnik.



4. Misja

4.1. Wizja i misja

4.1.1. Wizja

Gmina Kurzętnik jest miejscem przyjaznym mieszkańcom, w którym rozwijany jest spójny i dostępny system usług społecznych odpowiadający na zmieniające się potrzeby lokalnej społeczności. Wspólnota lokalna opiera się na współpracy instytucji, organizacji społecznych oraz mieszkańców, co sprzyja budowaniu kapitału społecznego i wzmocnieniu więzi międzyludzkich.

W perspektywie kolejnych lat gmina dąży do tworzenia warunków umożliwiających mieszkańcom bezpieczne i aktywne funkcjonowanie w środowisku lokalnym. Szczególną uwagę poświęca się wspieraniu rodzin, rozwojowi dzieci i młodzieży, poprawie jakości życia seniorów oraz zwiększaniu dostępności usług dla osób z niepełnosprawnościami.

Wizja zakłada również rozwój działań profilaktycznych, usług środowiskowych oraz inicjatyw integrujących mieszkańców, które sprzyjają wzmocnieniu samodzielności, aktywności społecznej i poczucia współodpowiedzialności za rozwój lokalnej wspólnoty.

4.1.2. Misja

Gmina Kurzętnik – wspólnie, aktywnie, bezpiecznie.

Misją Gminy Kurzętnik jest budowanie spójnego systemu wsparcia społecznego, który umożliwia mieszkańcom przezwyciężanie trudności życiowych, wzmacnia potencjał rodzin oraz sprzyja integracji społecznej i aktywności obywatelskiej.

Działania gminy koncentrują się na rozwijaniu dostępnych usług społecznych, prowadzeniu działań profilaktycznych oraz wspieraniu osób i rodzin znajdujących się w trudnej sytuacji życiowej. System wsparcia opiera się na współpracy instytucji publicznych, organizacji społecznych oraz mieszkańców, a także na wykorzystaniu lokalnych zasobów i potencjału społeczności.

Realizacja misji ma prowadzić do tworzenia warunków sprzyjających bezpiecznemu, godnemu i aktywnemu życiu mieszkańców Gminy Kurzętnik, niezależnie od ich wieku, sytuacji zdrowotnej czy społecznej.



4.2. Cele strategiczne

CEL STRATEGICZNY I. Wzmacnianie bezpieczeństwa socjalnego mieszkańców oraz rozwój dostępnych usług społecznych

Cel koncentruje się na zapewnieniu mieszkańcom Gminy Kurzętnik dostępu do różnorodnych form wsparcia społecznego, w szczególności dla osób i rodzin znajdujących się w trudnej sytuacji życiowej. Obejmuje rozwój usług społecznych świadczonych w środowisku lokalnym, działania na rzecz przeciwdziałania wykluczeniu społecznemu oraz zwiększanie dostępności pomocy specjalistycznej.

Realizacja celu zakłada również rozwijanie systemu wsparcia opartego na współpracy instytucji publicznych i organizacji społecznych, a także wzmacnianie działań profilaktycznych i wczesnej interwencji w sytuacjach kryzysowych.

CEL STRATEGICZNY II. Wspieranie rodzin, dzieci i młodzieży oraz wzmacnianie środowiska opiekuńczo-wychowawczego

Celem jest wzmacnianie potencjału rodzin oraz tworzenie warunków sprzyjających prawidłowemu rozwojowi dzieci i młodzieży. Działania w tym obszarze koncentrują się na wspieraniu funkcji opiekuńczo-wychowawczej rodziny, rozwijaniu działań profilaktycznych wśród dzieci i młodzieży oraz przeciwdziałaniu zjawiskom ryzykownym, w tym uzależnieniom i przemocy.

Istotnym elementem realizacji celu jest także rozwój współpracy pomiędzy instytucjami edukacyjnymi, jednostkami pomocy społecznej oraz organizacjami działającymi na rzecz dzieci i młodzieży.

CEL STRATEGICZNY III. Poprawa jakości życia seniorów i osób z niepełnosprawnościami poprzez zwiększanie dostępności usług, ograniczanie barier oraz wzmacnianie udziału społecznego.

Cel odpowiada na wyzwania związane ze zmianami demograficznymi oraz rosnącą liczbą osób starszych wymagających wsparcia w codziennym funkcjonowaniu. Zakłada rozwój usług opiekuńczych i środowiskowych, zwiększanie dostępności infrastruktury i usług publicznych dla osób z ograniczeniami funkcjonalnymi oraz wspieranie aktywności społecznej seniorów.



Realizacja celu obejmuje również działania sprzyjające integracji międzypokoleniowej oraz ograniczaniu izolacji społecznej osób starszych i osób z niepełnosprawnościami.

CEL STRATEGICZNY IV. Rozwój aktywności społecznej, integracji lokalnej oraz współpracy instytucjonalnej

Cel dotyczy wzmacniania kapitału społecznego gminy poprzez rozwój aktywności obywatelskiej, wspieranie inicjatyw lokalnych oraz budowanie partnerstw między instytucjami publicznymi, organizacjami społecznymi i mieszkańcami.

Działania w tym obszarze obejmują rozwój współpracy międzysektorowej, wspieranie organizacji pozarządowych, inicjatyw oddolnych oraz przedsięwzięć integrujących mieszkańców. Ważnym elementem realizacji celu jest również wzmacnianie poczucia wspólnoty lokalnej oraz zwiększanie zaangażowania mieszkańców w życie społeczne gminy.

5. Cele operacyjne, kierunki działań i wskaźniki

5.1. Cel strategiczny I. Wzmacnianie bezpieczeństwa socjalnego mieszkańców oraz rozwój dostępnych usług społecznych.

Cel operacyjny	Kierunki działań	Wskaźniki
1.1. Rozwój kompleksowego wsparcia socjalnego oraz pracy socjalnej	<ol style="list-style-type: none">1. Zapewnienie mieszkańcom dostępu do adekwatnych form pomocy społecznej odpowiadających na ich sytuację życiową.2. Wzmacnianie pracy socjalnej jako podstawowej formy wsparcia osób i rodzin znajdujących się w trudnej sytuacji życiowej.3. Prowadzenie działań wspierających osoby i rodziny doświadczające kryzysów życiowych, w tym związanych z pogorszeniem sytuacji bytowej, zdrowotnej lub rodzinnej.4. Rozwijanie współpracy międzyinstytucjonalnej w zakresie diagnozowania oraz rozwiązywania problemów	<ul style="list-style-type: none">• Liczba osób i rodzin korzystających z pracy socjalnej.• Liczba przeprowadzonych wywiadów środowiskowych.• Liczba rodzin objętych wsparciem w sytuacjach kryzysowych.• Liczba osób objętych działaniami przeciwdziałającymi wykluczeniu społecznemu.



	<p>socjalnych.</p> <p>5. Wspieranie osób i rodzin zagrożonych wykluczeniem społecznym w poprawie warunków bytowych i życiowych.</p> <p>6. Współpraca z instytucjami i podmiotami realizującymi działania z zakresu aktywizacji społecznej i zawodowej.</p>	
<p>1.2. Wzmocnienie dostępności poradnictwa specjalistycznego i wsparcia interwencyjnego</p>	<p>1. Zapewnienie mieszkańcom dostępu do poradnictwa prawnego, psychologicznego, pedagogicznego oraz socjalnego.</p> <p>2. Rozwijanie działań interwencyjnych w obszarze problemów społecznych, w tym współpracy z instytucjami pomocowymi i służbami.</p> <p>3. Prowadzenie działań informacyjnych i edukacyjnych zwiększających świadomość mieszkańców dotyczącą możliwości uzyskania pomocy.</p> <p>4. Wspieranie instytucji i podmiotów zajmujących się udzielaniem pomocy psychologicznej oraz wsparcia kryzysowego.</p> <p>5. Wzmacnianie współpracy między instytucjami działającymi w obszarze pomocy społecznej, zdrowia oraz edukacji.</p>	<ul style="list-style-type: none"> • Liczba osób korzystających z poradnictwa specjalistycznego. • Liczba udzielonych porad (psychologicznych, prawnych, pedagogicznych, socjalnych)/ • Liczba działań informacyjnych dotyczących dostępnych form pomocy. • Liczba instytucji współpracujących w zakresie wsparcia interwencyjnego.
<p>Czas realizacji: 2026–2030</p> <p>Realizatorzy: Gmina Kurzętnik, Centrum Usług Społecznych, Urząd Gminy Kurzętnik, jednostki organizacyjne gminy, instytucje świadczące usługi społeczne i poradnictwo. inni realizatorzy niezbędni do realizacji działania.</p>		

**Partnerzy:**

organizacje pozarządowe,
Powiatowe Centrum Pomocy Rodzinie,
placówki ochrony zdrowia,
instytucje rynku pracy (PUP),
placówki edukacyjne,
instytucje kultury,
kościóły i związki wyznaniowe,
grupy nieformalne i inicjatywy lokalne.
inni partnerzy niezbędni do realizacji działań.

Źródła finansowania:

środki własne Gminy Kurzętnik,
środki rządowe i programy centralne,
fundusze europejskie i środki międzynarodowe,
środki organizacji pozarządowych i partnerów lokalnych,
inne dostępne źródła finansowania adekwatne do zakresu działań.

5.2. Cel strategiczny II. Wspieranie rodzin, dzieci i młodzieży oraz wzmocnienie środowiska opiekuńczo-wychowawczego

Cel operacyjny	Kierunki działań	Wskaźniki
2.1. Wspieranie rodzin w prawidłowym pełnieniu funkcji opiekuńczo-wychowawczej	<ol style="list-style-type: none">1. Wspieranie rodzin przeżywających trudności opiekuńczo-wychowawcze poprzez pracę socjalną, asystenturę rodziny oraz działania środowiskowe.2. Realizacja działań edukacyjnych i warsztatowych wzmocniających kompetencje wychowawcze rodziców i opiekunów.3. Wspieranie rodzin w sytuacjach kryzysowych poprzez współpracę instytucji działających na rzecz dzieci i rodzin.4. Rozwijanie współpracy między instytucjami wspierającymi rodzinę, w tym szkołami, placówkami pomocy społecznej oraz organizacjami społecznymi.5. Podejmowanie działań na rzecz przeciwdziałania przemocy domowej oraz wspierania osób doświadczających przemocy.	<ul style="list-style-type: none">• Liczba rodzin objętych wsparciem asystenta rodziny.• Liczba rodzin objętych pracą socjalną w zakresie wsparcia funkcji opiekuńczo-wychowawczej.• Liczba działań edukacyjnych skierowanych do rodziców.• Liczba osób objętych wsparciem w ramach przeciwdziałania przemocy domowej.



<p>2.2. Wzmacnianie działań profilaktycznych oraz przeciwdziałanie zachowaniom ryzykownym wśród dzieci i młodzieży</p>	<p>1. Realizacja programów profilaktycznych dotyczących uzależnień, przemocy oraz innych zachowań ryzykownych wśród dzieci i młodzieży.</p> <p>2. Prowadzenie działań edukacyjnych dotyczących bezpieczeństwa, zdrowia psychicznego oraz odpowiedzialnych zachowań społecznych.</p> <p>3. Wspieranie szkół i instytucji w realizacji działań wychowawczych i profilaktycznych.</p> <p>4. Współpraca z instytucjami zajmującymi się profilaktyką uzależnień oraz ochroną zdrowia psychicznego dzieci i młodzieży.</p> <p>5. Podejmowanie działań zwiększających świadomość rodziców i opiekunów dotyczącą zagrożeń rozwojowych i społecznych młodzieży.</p>	<ul style="list-style-type: none"> • Liczba zrealizowanych programów i zajęć profilaktycznych. • Liczba dzieci i młodzieży uczestniczących w działaniach dotyczących zdrowia psychicznego. • Liczba porad wsparcia psychologicznego udzielonych dzieciom i młodzieży. • Liczba działań edukacyjnych dotyczących zdrowia psychicznego i bezpieczeństwa. • Liczba działań edukacyjnych skierowanych do rodziców.
<p>2.3. Przeciwdziałanie przemocy domowej i rówieśniczej oraz wzmacnianie bezpieczeństwa dzieci i młodzieży</p>	<p>1. Realizowanie zajęć z zakresu przeciwdziałania agresji, przemocy rówieśniczej i cyberprzemocy.</p> <p>2. Współpraca instytucji w ramach systemu przeciwdziałania przemocy domowej, w tym Zespołu Interdyscyplinarnego.</p> <p>3. Działania edukacyjne dotyczące przemocy rówieśniczej, domowej i bezpieczeństwa rodzin.</p> <p>4. Zapewnienie specjalistycznego wsparcia osobom doświadczającym przemocy domowej.</p> <p>5. Wzmacnianie pracy Zespołu Interdyscyplinarnego i grup diagnostyczno-pomocowych.</p> <p>6. Realizowanie działań korekcyjnych, edukacyjnych i motywujących wobec osób stosujących przemoc.</p>	<ul style="list-style-type: none"> • Liczba działań profilaktycznych dotyczących przeciwdziałania przemocy rówieśniczej i cyberprzemocy. • Liczba osób uczestniczących w działaniach edukacyjnych dotyczących przemocy i bezpieczeństwa rodzin. • Liczba rodzin objętych procedurą „Niebieskiej Karty”. • Liczba osób objętych specjalistycznym wsparciem w związku z doświadczeniem przemocy. • Liczba osób uczestniczących



	7. Rozwój współpracy międzyinstytucjonalnej w zakresie przeciwdziałania przemocy.	w działaniach korekcyjno-edukacyjnych lub motywujących dla osób stosujących przemoc.
<p>Czas realizacji: 2026–2030</p> <p>Realizatorzy: Gmina Kurzętnik, Centrum Usług Społecznych w Kurzętniku szkoły i placówki oświatowe, poradnie psychologiczno-pedagogiczne i podmioty świadczące poradnictwo specjalistyczne, Zespół Interdyscyplinarny ds. przeciwdziałania przemocy domowej i grupy diagnostyczno-pomocowe, Gminna Komisja Rozwiązywania Problemów Alkoholowych, podmioty i instytucje prowadzące działania środowiskowe z dziećmi i młodzieżą. inni realizatorzy niezbędni do realizacji działania.</p> <p>Partnerzy: Powiatowe Centrum Pomocy Rodzinie, placówki systemu pieczy zastępczej, podmioty lecznicze i poradnie zdrowia psychicznego, policja, prokuratura, kuratorzy sądowi, organizacje pozarządowe, instytucje kultury, sportu i edukacji, kościół i związki wyznaniowe, grupy nieformalne i inicjatywy lokalne, inni partnerzy niezbędni do realizacji działań.</p> <p>Źródła finansowania: środki własne Gminy Kurzętnik, środki rządowe i programy centralne, fundusze europejskie i środki międzynarodowe, środki organizacji pozarządowych i partnerów lokalnych, inne źródła finansowania adekwatne do zakresu działań.</p>		

5.3. Cel strategiczny III. Poprawa jakości życia seniorów i osób z niepełnosprawnościami poprzez zwiększanie dostępności usług, ograniczanie barier oraz wzmacnianie udziału społecznego.

Cel operacyjny	Kierunki działań	Wskaźniki
3.1. Rozwój usług społecznych i wsparcia środowiskowego dla	1. Rozwijanie usług opiekuńczych i specjalistycznych usług opiekuńczych świadczonych w miejscu	<ul style="list-style-type: none"> Liczba osób korzystających z usług opiekuńczych i specjalistycznych usług opiekuńczych.



<p>seniorów i osób z niepełnosprawnościami</p>	<p>zamieszkania.</p> <p>2. Wspieranie osób starszych i osób z niepełnosprawnościami w zachowaniu samodzielności i funkcjonowaniu w środowisku lokalnym.</p> <p>3. Rozwijanie usług społecznych w ramach działalności Centrum Usług Społecznych.</p> <p>4. Zapewnienie dostępu do poradnictwa i wsparcia dla seniorów oraz ich opiekunów.</p> <p>5. Współpraca z instytucjami i organizacjami działającymi na rzecz osób starszych i osób z niepełnosprawnościami.</p>	<ul style="list-style-type: none"> • Liczba osób objętych usługami społecznymi w ramach CUS. • Liczba działań wspierających osoby starsze i osoby z niepełnosprawnościami. • Liczba osób korzystających z poradnictwa i wsparcia.
<p>3.2. Wspieranie aktywności społecznej seniorów oraz zwiększanie dostępności przestrzeni publicznej i usług</p>	<p>1. Wspieranie działań aktywizujących i integrujących osoby starsze.</p> <p>2. Organizowanie inicjatyw sprzyjających aktywności społecznej seniorów.</p> <p>3. Podejmowanie działań ograniczających bariery architektoniczne i komunikacyjne dla osób z niepełnosprawnościami.</p> <p>4. Wspieranie inicjatyw integrujących różne pokolenia mieszkańców gminy.</p> <p>5. Współpraca z organizacjami społecznymi i instytucjami działającymi na rzecz seniorów.</p>	<ul style="list-style-type: none"> • Liczba wydarzeń i działań skierowanych do seniorów. • Liczba seniorów uczestniczących w działaniach aktywizujących. • Liczba inicjatyw integracji międzypokoleniowej. • Liczba działań podejmowanych w celu poprawy dostępności przestrzeni publicznej.
<p>Czas realizacji: 2026–2030</p> <p>Realizatorzy: Gmina Kurzętnik Centrum Usług Społecznych w Kurzętniku, podmioty świadczące usługi opiekuńcze i specjalistyczne, organizacje i instytucje działające na rzecz seniorów i osób z niepełnosprawnościami, placówki ochrony zdrowia i rehabilitacji. inni realizatorzy niezbędni do realizacji działania.</p> <p>Partnerzy: instytucje kultury,</p>		



instytucje sportu i rekreacji,
placówki edukacyjne,
kościół i związki wyznaniowe,
kluby seniora i organizacje senioralne,
lokalne grupy i inicjatywy społeczne.
inni partnerzy niezbędni do realizacji działań.

Źródła finansowania:

środki własne Gminy Kurzętnik,
środki rządowe i programy centralne,
fundusze europejskie i środki międzynarodowe,
środki organizacji pozarządowych i partnerów lokalnych,
inne dostępne źródła finansowania adekwatne do zakresu działań.

5.4. Cel strategiczny IV. **Rozwój aktywności społecznej, integracji lokalnej oraz współpracy instytucjonalnej**

Cel operacyjny	Kierunki działań	Wskaźniki
<p>4.1. Wspieranie aktywności społecznej mieszkańców i inicjatyw lokalnych</p>	<p>1. Wspieranie inicjatyw społecznych podejmowanych przez mieszkańców gminy. 2. Wspieranie działalności organizacji pozarządowych oraz grup nieformalnych działających na rzecz społeczności lokalnej. 3. Organizowanie działań integrujących mieszkańców oraz wzmacniających więzi społeczne. 4. Promowanie postaw obywatelskich i zaangażowania społecznego mieszkańców. 5. Wspieranie działań sprzyjających integracji międzypokoleniowej. 6. Wspieranie działań sołectw, społeczności lokalnych i grup nieformalnych w organizacji inicjatyw oddolnych.</p>	<ul style="list-style-type: none"> • Liczba inicjatyw społecznych realizowanych na terenie gminy. • Liczba wydarzeń i działań integrujących mieszkańców. • Liczba organizacji i grup społecznych zaangażowanych w działania lokalne. • Liczba mieszkańców uczestniczących w inicjatywach społecznych.
<p>4.2. Rozwijanie współpracy instytucjonalnej w zakresie rozwiązywania problemów społecznych</p>	<p>1. Wzmacnianie współpracy pomiędzy instytucjami działającymi w obszarze pomocy społecznej, edukacji, zdrowia i bezpieczeństwa. 2. Rozwijanie partnerstw lokalnych na rzecz rozwiązywania</p>	<ul style="list-style-type: none"> • Liczba partnerstw i inicjatyw realizowanych we współpracy międzyinstytucjonalnej. • Liczba wspólnych projektów realizowanych



	problemów społecznych. 3. Wspieranie wymiany informacji i doświadczeń pomiędzy instytucjami oraz organizacjami społecznymi. 4. Podejmowanie wspólnych działań profilaktycznych i edukacyjnych na rzecz mieszkańców gminy.	przez instytucje i organizacje społeczne. • Liczba spotkań i działań koordynacyjnych dotyczących rozwiązywania problemów społecznych.
Czas realizacji: 2026–2030		
Realizatorzy: Gmina Kurzętnik, Centrum Usług Społecznych w Kurzętniku, instytucje kultury, sportu i edukacji, sołectwa i rady sołeckie, inni realizatorzy niezbędni do realizacji działania.		
Partnerzy: organizacje społeczne i lokalne stowarzyszenia, kościół i związki wyznaniowe, kluby seniora i KGW, organizacje pozarządowe, grupy nieformalne i inicjatywy lokalne, podmioty lokalne i środowiskowe, inni partnerzy niezbędni do realizacji działań.		
Źródła finansowania: środki własne Gminy Kurzętnik, środki rządowe i programy centralne, fundusze europejskie i środki międzynarodowe, środki organizacji pozarządowych i partnerów lokalnych, inne dostępne źródła finansowania adekwatne do zakresu działań.		

6. Realizacja, monitoring i ewaluacja

6.1. System wdrażania (role, odpowiedzialności, partnerstwa)

Strategia Rozwiązywania Problemów Społecznych Gminy Kurzętnik zawiera cele i zadania, które stanowią wyzwanie dla społeczności lokalnej oraz instytucji publicznych i niepublicznych działających w obszarze polityki społecznej. W związku z tym jej realizacja



wymaga ścisłej koordynacji oraz współpracy pomiędzy podmiotami odpowiedzialnymi za wdrażanie dokumentu.

Efektywność realizacji Strategii zależy w dużej mierze od właściwego funkcjonowania podmiotów odpowiedzialnych za planowanie, koordynowanie oraz realizację działań społecznych na terenie gminy. Kluczową rolę w tym zakresie odgrywa Gmina Kurzętnik oraz Centrum Usług Społecznych w Kurzętniku, które odpowiada za koordynację działań w obszarze usług społecznych oraz współpracę z instytucjami i organizacjami działającymi na rzecz mieszkańców.

Realizacja przedstawionych celów strategicznych i operacyjnych wymaga współpracy wielu instytucji i podmiotów działających na rzecz mieszkańców gminy. Skuteczność podejmowanych działań będzie uzależniona od zaangażowania lokalnych instytucji, organizacji społecznych oraz mieszkańców, a także od możliwości pozyskiwania środków zewnętrznych na realizację działań społecznych.

W proces wdrażania Strategii zaangażowane będą w szczególności jednostki organizacyjne gminy, instytucje pomocy społecznej, placówki oświatowe, podmioty ochrony zdrowia, organizacje pozarządowe oraz inne podmioty realizujące działania na rzecz społeczności lokalnej. Ważnym elementem realizacji Strategii będzie również współpraca międzysektorowa oraz rozwijanie partnerstw lokalnych.

Zasady realizacji Strategii

- Działania prowadzone w ramach Strategii mają charakter wielosektorowy i komplementarny oraz są realizowane we współpracy instytucji publicznych, organizacji społecznych i innych podmiotów działających na rzecz mieszkańców gminy,
- Wszystkie podmioty zaangażowane we wdrażanie Strategii zobowiązane są do współpracy, wymiany informacji oraz koordynacji podejmowanych działań,
- Działania realizowane w ramach Strategii powinny być planowane z uwzględnieniem rzeczywistych potrzeb mieszkańców oraz możliwości organizacyjnych i finansowych gminy,
- Realizacja Strategii powinna uwzględniać możliwość pozyskiwania środków zewnętrznych, w tym środków rządowych, funduszy europejskich oraz innych źródeł finansowania działań społecznych,



- Strategia stanowi ramowy dokument planistyczny, który może być uszczegóławiany w innych dokumentach programowych i planistycznych gminy, w szczególności w programach i planach operacyjnych realizowanych przez Centrum Usług Społecznych, Gminną Komisję Rozwiązywania Problemów Alkoholowych, Zespół Interdyscyplinarny oraz inne instytucje realizujące działania społeczne.

6.2. Monitoring (częstotliwość, raportowanie)

Monitorowanie realizacji Strategii ma na celu bieżącą ocenę postępów we wdrażaniu zaplanowanych działań, stopnia osiągnięcia celów strategicznych oraz efektywności wykorzystania dostępnych zasobów. System monitorowania umożliwia identyfikację pojawiających się problemów, aktualizację priorytetów oraz wprowadzanie działań korygujących w trakcie realizacji Strategii.

Zasady monitorowania

1. Monitorowanie realizacji Strategii odbywa się w cyklu **rocznym** na podstawie danych gromadzonych przez jednostki realizujące działania.
2. Jednostką odpowiedzialną za koordynację procesu monitorowania, zbieranie oraz analizowanie danych jest Centrum Usług Społecznych w Kurzętniku.
3. Dane do monitoringu obejmują m.in.:
 - liczbę zrealizowanych działań w ramach poszczególnych celów,
 - liczbę beneficjentów objętych wsparciem,
 - stopień realizacji wskaźników,
 - informacje o współpracy i źródłach finansowania.
4. Wyniki monitoringu stanowią podstawę do sporządzenia **okresowych raportów** przedstawianych Wójtowi oraz Radzie Gminy Kurzętnik.

Narzędzia monitorowania

- sprawozdania z realizacji zadań sporządzane przez CUS, GKRPA, Zespół Interdyscyplinarny, szkoły i inne podmioty,
- dane statystyczne np. z GUS czy PUP,
- wyniki badań ankietowych i analiz lokalnych (np. Diagnoza Zagrożeń Społecznych).



W celu uporządkowania procesu monitorowania realizacji Strategii może być wykorzystywana tabela monitoringu przedstawiona poniżej, umożliwiająca gromadzenie danych dotyczących stopnia realizacji celów, wskaźników oraz podejmowanych działań.

Cel operacyjny	Wskaźnik	Jednostka realizująca / źródło danych	Wartość	Opis
1.1. Rozwój kompleksowego wsparcia socjalnego oraz pracy socjalnej	Liczba osób i rodzin korzystających z pracy socjalnej	CUS		
	Liczba wywiadów środowiskowych	CUS		
	Liczba rodzin objętych wsparciem w sytuacjach kryzysowych	CUS		
	Liczba osób objętych wsparciem w zakresie przeciwdziałania wykluczeniu społecznemu	CUS		
1.2. Wzmocnienie dostępności poradnictwa specjalistycznego i wsparcia interwencyjnego	Liczba osób korzystających z poradnictwa specjalistycznego	CUS / poradnie		
	Liczba porad psychologicznych, prawnych, pedagogicznych, socjalnych	CUS / partnerzy		
	Liczba działań edukacyjnych dotyczących dostępnych form pomocy	CUS / szkoły		



	Liczba instytucji współpracujących w zakresie wsparcia interwencyjnego	CUS		
2.1. Wsparcie rodzin w prawidłowym pełnieniu funkcji opiekuńczo-wychowawczej	Liczba rodzin objętych wsparciem asystenta rodziny	CUS		
	Liczba rodzin objętych pracą socjalną w zakresie wsparcia funkcji opiekuńczo-wychowawczej	CUS		
	Liczba działań edukacyjnych skierowanych do rodziców	CUS / szkoły		
	Liczba osób objętych wsparciem w ramach przeciwdziałania przemocy domowej	CUS / ZI		
2.2. Wzmacnianie działań profilaktycznych oraz przeciwdziałanie zachowaniom ryzykownym wśród dzieci i młodzieży	Liczba zrealizowanych programów i zajęć profilaktycznych.	szkoły / GKRPA		
	Liczba dzieci i młodzieży uczestniczących w działaniach dotyczących zdrowia psychicznego	szkoły		
	Liczba porad wsparcia psychologicznego udzielonych dzieciom i młodzieży	szkoły / poradnie		



	Liczba działań edukacyjnych dotyczących zdrowia psychicznego i bezpieczeństwa	szkoły / CUS		
	Liczba działań edukacyjnych skierowanych do rodziców	szkoły / CUS		
2.3. Przeciwdziałanie przemocy domowej i rówieśniczej oraz wzmacnianie bezpieczeństwa dzieci i młodzieży	Liczba działań profilaktycznych dotyczących przeciwdziałania przemocy rówieśniczej i cyberprzemocy	szkoły / CUS		
	Liczba osób uczestniczących w działaniach edukacyjnych dotyczących przemocy i bezpieczeństwa rodzin	szkoły / CUS		
	Liczba rodzin objętych procedurą „Niebieskiej Karty”	ZI		
	Liczba osób objętych specjalistycznym wsparciem w związku z doświadczeniem przemocy	CUS / ZI		
	Liczba osób uczestniczących w działaniach korekcyjno-edukacyjnych lub motywujących dla osób stosujących przemoc.	CUS / ZI		



3.1. Rozwój usług społecznych i wsparcia środowiskowego dla seniorów i osób z niepełnosprawnościami	Liczba osób korzystających z usług opiekuńczych i specjalistycznych usług opiekuńczych	CUS		
	Liczba osób objętych usługami społecznymi w ramach CUS	CUS		
	Liczba działań wspierających osoby starsze i osoby z niepełnosprawnościami	CUS		
	Liczba osób korzystających z poradnictwa i wsparcia	CUS		
3.2. Wspieranie aktywności społecznej seniorów oraz zwiększanie dostępności przestrzeni publicznej i usług	Liczba wydarzeń i działań skierowanych do seniorów	CUS / organizatorzy		
	Liczba seniorów uczestniczących w działaniach aktywizujących	CUS / organizatorzy		
	Liczba inicjatyw integracji międzypokoleniowej	CUS		
	Liczba działań podejmowanych w celu poprawy dostępności przestrzeni publicznej	Urząd Gminy		



4.1. Wspieranie aktywności społecznej mieszkańców i inicjatyw lokalnych	Liczba inicjatyw społecznych realizowanych na terenie gminy	CUS		
	Liczba wydarzeń i działań integrujących mieszkańców	CUS		
	Liczba organizacji i grup społecznych zaangażowanych w działania lokalne	Urząd Gminy		
	Liczba mieszkańców uczestniczących w inicjatywach społecznych	CUS		
4.2. Rozwijanie współpracy instytucjonalnej w zakresie rozwiązywania problemów społecznych	Liczba partnerstw i inicjatyw realizowanych we współpracy międzyinstytucjonalne.	CUS		
	Liczba wspólnych projektów realizowanych przez instytucje i organizacje społeczne	CUS, Urząd Gminy		
	Liczba spotkań i działań koordynacyjnych dotyczących rozwiązywania problemów społecznych	CUS		

6.3. Ewaluacja (podejście, cykl, pytania ewaluacyjne)

Ewaluacja ma na celu ocenę skuteczności i trwałości działań podejmowanych w ramach Strategii oraz ich wpływu na poprawę sytuacji społecznej mieszkańców. Pozwala ona określić, w jakim stopniu założone cele i rezultaty zostały osiągnięte oraz jakie zmiany wymagają dalszego wsparcia.

Rodzaje ewaluacji

1. **Ewaluacja bieżąca (częstkowa)** – prowadzona co roku, na podstawie raportów z monitoringu. Obejmuje analizę realizacji działań, osiągniętych wskaźników i napotkanych trudności.
2. **Ewaluacja końcowa** – przeprowadzana po zakończeniu okresu obowiązywania Strategii (rok 2030). Ma na celu podsumowanie efektów wdrażania oraz opracowanie rekomendacji do kolejnego okresu planistycznego.

Metody ewaluacji

- analiza danych ilościowych (statystyki, wskaźniki, raporty instytucji),
- analiza jakościowa (wywiady, konsultacje, opinie partnerów społecznych),
- ocena efektywności współpracy międzyinstytucjonalnej i zaangażowania społecznego.

7. Ramy finansowe

Realizacja Strategii finansowana będzie z różnych źródeł, w zależności od charakteru działań i dostępnych środków.

Źródła finansowania:

1. Środki własne Gminy Kurzętnik,
2. Środki rządowe i samorządowe,
3. Fundusze europejskie i środki międzynarodowe,
4. Środki organizacji pozarządowych i partnerów lokalnych,
5. Inne źródła finansowania (sponsorzy, darczyńcy, fundusze celowe).



8. Podsumowanie

Strategia Rozwiązywania Problemów Społecznych Gminy Kurzętnik na lata 2026–2030 stanowi dokument wyznaczający kierunki działań w obszarze lokalnej polityki społecznej. Została opracowana w oparciu o diagnozę sytuacji społecznej, analizę danych statystycznych, wyniki badań mieszkańców oraz analizę SWOT, które pozwoliły na identyfikację najważniejszych wyzwań i potrzeb społeczności lokalnej.

Celem Strategii jest stworzenie spójnego systemu działań wspierających mieszkańców gminy, umożliwiającego skuteczne reagowanie na pojawiające się problemy społeczne oraz poprawę jakości życia mieszkańców. Dokument wskazuje kluczowe obszary wymagające wsparcia w najbliższych latach, obejmujące w szczególności rozwój usług społecznych, wspieranie rodzin i dzieci, przeciwdziałanie przemocy, działania na rzecz seniorów i osób z niepełnosprawnościami oraz wzmacnianie aktywności społecznej mieszkańców.

Przyjęte w Strategii cele strategiczne i operacyjne podkreślają znaczenie działań profilaktycznych, wczesnej interwencji oraz współpracy instytucjonalnej. Szczególną rolę w realizacji działań społecznych odgrywa Centrum Usług Społecznych w Kurzętniku, które stanowi ważny element lokalnego systemu wsparcia oraz koordynacji usług społecznych świadczonych na rzecz mieszkańców gminy.

W Strategii zaplanowano działania ukierunkowane na wzmacnianie potencjału rodzin, wspieranie dzieci i młodzieży, rozwój systemu przeciwdziałania przemocy domowej i rówieśniczej, a także rozwój usług opiekuńczych i środowiskowych dla seniorów i osób z niepełnosprawnościami. Istotnym elementem dokumentu jest również rozwój działań sprzyjających integracji społecznej, aktywności mieszkańców oraz budowaniu lokalnych partnerstw.

Strategia podkreśla znaczenie współpracy pomiędzy instytucjami publicznymi, organizacjami pozarządowymi, podmiotami świadczącymi usługi społeczne oraz mieszkańcami gminy. Skuteczna realizacja działań wymaga zaangażowania wielu podmiotów oraz rozwijania partnerstw lokalnych, które umożliwią kompleksowe reagowanie na potrzeby społeczności lokalnej.

Realizacja Strategii będzie podlegać systematycznemu monitorowaniu oraz okresowej ewaluacji, co pozwoli na bieżącą ocenę postępów i dostosowywanie działań do zmieniających



się potrzeb mieszkańców. Dokument zakłada również możliwość aktualizacji zapisów w przypadku pojawienia się nowych wyzwań społecznych lub zmian w systemie prawnym i instytucjonalnym.

Konsekwentne wdrażanie założeń Strategii Rozwiązywania Problemów Społecznych Gminy Kurzętnik przyczyni się do wzmocnienia lokalnego systemu wsparcia, poprawy jakości życia mieszkańców oraz budowania bardziej zintegrowanej i aktywnej społecznie wspólnoty lokalnej.

UZASADNIENIE

Obowiązek opracowania Strategii Rozwiązywania Problemów Społecznych wynika z art. 17 ust. 1 pkt 1 ustawy z dnia 12 marca 2004 r. o pomocy społecznej, zgodnie z którym do zadań własnych gminy o charakterze obowiązkowym należy opracowanie i realizacja strategii rozwiązywania problemów społecznych. Strategia Rozwiązywania Problemów Społecznych Gminy Kurzętnik na lata 2026–2030 jest dokumentem wyznaczającym najważniejsze kierunki działań, mających na celu ograniczenie oraz przeciwdziałanie niekorzystnym zjawiskom społecznym na terenie Gminy Kurzętnik.

Przewodniczący Rady Gminy

Krystian Babalski